

聯穎科技股份有限公司

財 務 報 告

民國九十七年度

(內附會計師查核報告)

地址：台北縣中和市建八路十六號四樓

電話：(○二) 八二二六五六五八

§ 目 錄 §

項	目 頁	次	財 務 報 表 附 註 編 號
一、封 面	1		-
二、目 錄	2		-
三、會計師查核報告	3~4		-
四、資產負債表	5		-
五、損 益 表	6~7		-
六、股東權益變動表	8		-
七、現金流量表	9~10		-
八、財務報表附註			
(一)公司沿革及營業	11		一、
(二)重要會計政策之彙總說明	11~16		二、
(三)會計原則變動之理由及其影響	16		三、
(四)重要會計科目之說明	17~31		四、~ 二、
(五)關係人交易	31~34		三、
(六)質抵押資產	34		三、
(七)重大承諾事項及或有事項	-		-
(八)重大之災害損失	-		-
(九)重大之期後事項	-		-
(十)其 他	-		-
(十一)附註揭露事項			
1.重大交易事項相關資訊	35、38~46		四、
2.轉投資事業相關資訊	35、38~46		四、
3.大陸投資資訊	35~36、47~49		四、
(十二)部門別財務資訊	36~37		五、
九、重要會計科目明細表	50~67		-

會計師查核報告

聯穎科技股份有限公司 公鑒：

聯穎科技股份有限公司民國九十七年及九十六年十二月三十一日之資產負債表，暨民國九十七年及九十六年一月一日至十二月三十一日之損益表、股東權益變動表及現金流量表，業經本會計師查核竣事。上開財務報表之編製係管理階層之責任，本會計師之責任則為根據查核結果對上開財務報表表示意見。

本會計師係依照會計師查核簽證財務報表規則及一般公認審計準則規劃並執行查核工作，以合理確信財務報表有無重大不實表達。此項查核工作包括以抽查方式獲取財務報表所列金額及所揭露事項之查核證據、評估管理階層編製財務報表所採用之會計原則及所作之重大會計估計，暨評估財務報表整體之表達。本會計師相信此項查核工作可對所表示之意見提供合理之依據。

依本會計師之意見，第一段所述財務報表在所有重大方面係依照證券發行人財務報告編製準則、商業會計法及商業會計處理準則中與財務會計準則相關之規定暨一般公認會計原則編製，足以允當表達聯穎科技股份有限公司民國九十七年及九十六年十二月三十一日之財務狀況，暨民國九十七年及九十六年一月一日至十二月三十一日之經營成果與現金流量。

如財務報表附註三所述，聯穎科技股份有限公司自民國九十七年一月一日起，採用財團法人中華民國會計研究發展基金會於九十六年三月

發布（九六）基祕字第○五二號函，員工分紅及董監酬勞應視為費用，而非盈餘之分配。

聯穎科技股份有限公司民國九十七年度財務報表重要會計科目明細表，主要係供補充分析之用，亦經本會計師採用第二段所述之查核程序予以查核。據本會計師之意見，該等科目明細表在所有重大方面與第一段所述財務報表相關資訊一致。

聯穎科技股份有限公司已編製民國九十七及九十六年度之合併財務報表，並經本會計師分別出具修正式無保留意見及無保留意見之查核報告在案，備供參考。


勤業眾信會計師事務所

會計師 林 政 治



林政治

會計師 黃 鴻 文



黃鴻文

行政院金融監督管理委員會核准文號
金管證六字第 0930160267 號

財政部證券暨期貨管理委員會核准文號
台財證六字第 0920123784 號

中 華 民 國 九 十 八 年 三 月 二 十 日

民國九十九年十二月三十一日

代碼	資產	九十七年十二月三十一日	九十八年十二月三十一日	代碼	負債及股東權益	九十七年十二月三十一日	九十八年十二月三十一日
		金額	金額			金額	金額
1100	流動資產				流動負債		
1330	現金(附註四)	\$ 324,526	\$ 128,857	2100	短期借款(附註十四)	\$ 195,000	\$ 11,000
1120	持有至到期日金融資產—流動(附註二及五)	1,000	-	2120	應付票據	13,871	16,891
1140	應收票據—淨額(附註二、六、七及二十)	74,779	104,694	2150	應付帳款	6,859	8,473
1150	應收帳款—淨額(附註二及七)	608,117	951,702	2150	應付關係人帳款(附註二十二)	206,596	278,188
1186	應收關係人帳款—淨額(附註二、七及二十二)	11,006	9,891	2132	其他應付票據	57,013	120,886
1188	其他應收票據(附註二十三)	26,030	45,971	2160	應付所得稅(附註二及十八)	2,235	19,119
1190	其他應收關係人款項(附註二十二)	4,022	8,867	2190	其他應付關係人款項(附註二十二)	992,963	894,551
120X	其他金融資產—流動	155	208	2272	一年內到期之長期借款(附註十五、二十二及二十三)	-	200,000
1286	存貨—淨額(附註二及八)	11,867	6,265	2286	遞延所得稅負債—流動(附註二及十八)	385	-
1291	遞延所得稅資產—流動(附註二及十八)	4,914	10,025	2298	遞延所得稅負債—非流動(附註二及十八)	28,989	33,983
1298	受限制資產—流動(附註二十三)	8,858	12,641	21XX	應付費用及其他流動負債	1,503,911	1,583,091
11XX	預付款項及其他流動資產	1,075,274	1,279,752		流動負債合計	470,000	300,000
	流動資產合計	2,711,603	2,411,971	2420	長期負債	-	-
1421	基金及投資	45,600	1,000	2810	長期借款(附註十五、二十二及二十三)	17,599	18,523
1460	採權益法之長期股權投資(附註二及九)	2,757,203	2,412,971	2820	其他負債	252	825
1480	持有至到期日金融資產—非流動(附註二及五)	-	-	28XX	存入保證金(附註十二)	17,851	19,348
14XX	以成本衡量之金融資產—非流動(附註二及十)	-	-	2XXX	其他負債合計	1,991,762	1,902,439
	基金及投資合計	2,803,203	2,413,971	3110	負債合計	2,109,641	2,097,876
1501	固定資產(附註二、十一及二十三)	97,643	44,277		股東權益(附註二及十七)	736,000	736,000
1521	土地	70,911	40,570		股本—每股面額10元，額定—80,000仟股；發行—九十七年78,080仟股，九十六年73,600仟股	307,200	307,200
1551	房屋及建築物	5,491	5,491	3210	資本公積	1,221	1,221
1561	運輸設備	21,797	17,426	3260	股票發行溢價	132,740	101,425
1681	生財器具	1,073	883	3310	因長期投資而產生	49	-
15X9	雜項設備	196,915	108,647	3320	保留盈餘	551,301	799,590
1671	成本合計	(27,872)	(23,179)	3350	法定盈餘公積	336,330	152,489
15XX	累計折舊	13,113	85,468	3420	特別盈餘公積	-	-
	未完工程	182,156	15,276	3450	未分配盈餘	-	-
1770	固定資產—淨額	11,461	15,276	3XXX	股東權益其他項目	-	-
	遞延退休金成本(附註二及十六)	-	-		累積換算調整數	-	-
	其他資產	-	-		金融商品未實現(損)益	-	-
1800	出租資產—淨額(附註二、十二及二十三)	-	83,924		股東權益合計	4,101,403	4,000,315
1820	存出保證金	1,959	3,211				
1830	遞延費用—淨額(附註二及十三)	12,744	10,717				
1887	受限制資產—非流動(附註二十三)	60,606	108,991				
18XX	其他資產合計	75,309	206,843				
1XXX	資產總計	\$ 4,101,403	\$ 4,000,315				

後附之附註係本財務報表之一部分。

(請參閱勤業眾信會計師事務所民國九十八年三月二十日查核報告)

經理人：

會計主管：

董事長：



聯穎科技股份有限公司

損益表

民國九十七年及九十六年一月一日至十二月三十一日

單位：新台幣仟元，惟每股
(虧損)盈餘為元

代碼	九十七年度		九十六年度	
	金額	%	金額	%
4110 銷貨收入(附註二及二十二)	\$2,822,457		\$3,725,033	
4170 銷貨退回及折讓(附註二)	17,282		31,845	
4100 銷貨收入淨額	2,805,175	100	3,693,188	100
5110 銷貨成本(附註二十二)	2,649,817	94	3,487,002	94
5910 銷貨毛利	155,358	6	206,186	6
營業費用(附註十九)				
6100 銷售費用	73,152	3	73,386	2
6200 管理費用	101,423	4	89,092	3
6300 研究發展費用	7,382	-	5,048	-
6000 營業費用合計	181,957	7	167,526	5
6900 營業(損失)利益	(26,599)	(1)	38,660	1
營業外收入及利益				
7121 採權益法認列之投資淨 益(附註二及九)	59,207	2	302,883	8
7110 利息收入	586	-	1,969	-
7210 租金收入	385	-	4,617	-
7160 兌換淨益(附註二)	-	-	12,567	1
7480 其他(附註二十二)	4,415	-	4,188	-
7100 合計	64,593	2	326,224	9
營業外費用及損失				
7510 利息費用	23,188	1	26,909	1
7560 兌換淨損(附註二)	13,700	-	-	-
7530 處分固定資產損失(附 註二)	3,603	-	11	-

(接次頁)

(承前頁)

代碼		九 十 七 年 度		九 十 六 年 度	
		金 額	%	金 額	%
7570	存貨損失(附註二)	\$ 1,417	-	\$ 243	-
7880	其 他	<u>2,507</u>	-	<u>894</u>	-
7500	合 計	<u>44,415</u>	<u>1</u>	<u>28,057</u>	<u>1</u>
7900	稅前(損失)利益	(6,421)	-	336,827	9
8110	所得稅費用(附註二及十八)	<u>6,668</u>	-	<u>23,677</u>	<u>1</u>
8900	純(損)益	<u>(\$ 13,089)</u>	<u>-</u>	<u>\$ 313,150</u>	<u>8</u>
代碼	每股(虧損)盈餘(附註二十)	稅 前 稅 後		稅 前 稅 後	
9750	基本每股(虧損)盈餘	<u>(\$ 0.08)</u>	<u>(\$ 0.17)</u>	<u>\$ 4.31</u>	<u>\$ 4.01</u>

後附之附註係本財務報表之一部分。

(請參閱勤業眾信會計師事務所民國九十八年三月二十日查核報告)

董事長：




經理人：



會計主管：



單位：除每股股利為元外，係新台幣千元



民國九十七年十二月三十一日

股東權益及 其他項目	九十六年一月一日餘額		九十六年度純益		九十七年一月一日餘額		九十七年度純益		九十七年十二月三十一日餘額	
	金額	股數	金額	股數	金額	股數	金額	股數	金額	股數
股本	600,000	60,000	-	-	600,000	60,000	-	-	600,000	60,000
資本公積	307,200	-	307,200	-	307,200	-	307,200	-	307,200	-
因長期投資而增加之公積	1,221	-	1,221	-	1,221	-	1,221	-	1,221	-
合計	908,421	-	908,421	-	908,421	-	908,421	-	908,421	-
保留盈餘	56,449	-	56,449	-	56,449	-	56,449	-	56,449	-
特別盈餘公積	-	-	-	-	-	-	-	-	-	-
未分配盈餘	799,811	-	799,811	-	799,811	-	799,811	-	799,811	-
合計	856,260	-	856,260	-	856,260	-	856,260	-	856,260	-
股東權益合計	1,795,411	-	1,795,411	-	1,795,411	-	1,795,411	-	1,795,411	-
盈餘分配	-	-	-	-	-	-	-	-	-	-
提列法定盈餘公積	-	-	44,976	-	-	-	-	-	-	-
員工紅利-現金	-	-	-	-	-	-	-	-	-	-
股票股利-每股 2.0 元	16,000	1,600	-	-	16,000	1,600	-	-	16,000	1,600
股票股利-每股 2.0 元	-	-	-	-	120,000	12,000	-	-	120,000	12,000
董事酬勞	-	-	-	-	8,095	-	-	-	8,095	-
合計	-	-	69,071	-	144,095	14,095	-	-	144,095	14,095
採權益法之長期股權投資未實現(損)益之變動	-	-	-	-	-	-	-	-	-	-
長期股權投資累積換算調整數之變動	-	-	-	-	-	-	-	-	-	-
九十六年度純益	-	-	-	-	313,150	31,315	-	-	313,150	31,315
九十六年十二月三十一日餘額	736,000	73,600	1,014,225	-	1,014,225	101,425	-	-	1,014,225	101,425
盈餘分配	-	-	-	-	-	-	-	-	-	-
提列法定盈餘公積	-	-	31,315	-	-	-	-	-	-	-
提列特別盈餘公積	-	-	49	-	-	-	-	-	-	-
員工紅利-現金	-	-	-	-	-	-	-	-	-	-
股票股利-每股 2.0 元	8,000	800	-	-	8,000	800	-	-	8,000	800
股票股利-每股 0.5 元	-	-	-	-	147,200	14,720	-	-	147,200	14,720
董事酬勞	-	-	-	-	36,800	3,680	-	-	36,800	3,680
合計	-	-	175,315	-	182,815	18,281	-	-	182,815	18,281
採權益法之長期股權投資未實現(損)益之變動	-	-	-	-	-	-	-	-	-	-
長期股權投資累積換算調整數之變動	-	-	-	-	-	-	-	-	-	-
九十七年度純益	-	-	-	-	-	-	-	-	-	-
九十七年十二月三十一日餘額	780,800	78,080	1,327,340	49	1,327,340	132,740	49	-	1,327,340	132,740

後附之附註係本財務報表之一部分。

(請參閱勤業眾信會計師事務所民國九十八年三月二十日查核報告)



董事長：



經理人：



會計主管：

聯穎科技股份有限公司

現金流量表

民國九十七年及九十六年一月一日至十二月三十一日

單位：新台幣仟元

	九十七年度	九十六年度
營業活動之現金流量：		
純（損）益	(\$ 13,089)	\$ 313,150
折舊	6,223	5,859
攤銷	6,998	3,271
採權益法認列之投資淨益	(59,207)	(302,883)
處分固定資產損失	3,603	11
固定資產轉列費用	-	44
遞延所得稅	1,021	(1,853)
應計退休金負債	2,891	1,003
營業資產及負債之淨變動：		
應收票據	29,915	17,018
應收帳款	343,585	(35,474)
應收關係人帳款	(1,115)	(7,091)
其他金融資產－流動	53	132
存貨	(5,602)	(2,540)
預付款項及其他流動資產	3,783	1,678
應付票據	(3,020)	1,482
應付帳款	(1,614)	(7,796)
應付關係人帳款	(71,592)	(287,437)
應付所得稅	(16,884)	(3,847)
應付費用及其他流動負債	(4,994)	7,006
營業活動之淨現金流入（出）	<u>220,955</u>	<u>(298,267)</u>
投資活動之現金流量：		
其他應收票據減少（增加）	19,941	(20,907)
其他應收關係人款項減少	4,845	730,806
受限制資產減少	53,496	20,016
取得採權益法之長期股權投資	(56,535)	(571,678)
取得以成本衡量之金融資產	(45,600)	-
購置固定資產	(22,590)	(11,870)
存出保證金減少（增加）	1,252	(449)
遞延費用增加	(9,025)	(13,962)
投資活動之淨現金流（出）入	<u>(54,216)</u>	<u>131,956</u>

（接次頁）

(承前頁)

	九十七年度	九十六年
融資活動之現金流量：		
短期借款增加(減少)	\$ 184,000	(\$ 99,166)
其他應付票據減少	(63,873)	(105,863)
其他應付關係人款項增加	98,412	600,660
舉借長期借款	470,000	-
償還長期借款	(500,000)	(98,000)
存入保證金減少	(573)	-
發放員工紅利	(6,200)	(4,300)
發放現金股利	(147,200)	(120,000)
發放董監事酬勞	(5,636)	(8,095)
融資活動之淨現金流入	<u>28,930</u>	<u>165,236</u>
現金淨增加(減少)數	195,669	(1,075)
年初現金餘額	<u>128,857</u>	<u>129,932</u>
年底現金餘額	<u>\$ 324,526</u>	<u>\$ 128,857</u>
現金流量資訊之補充揭露：		
支付利息	<u>\$ 23,305</u>	<u>\$ 27,173</u>
支付所得稅	<u>\$ 22,531</u>	<u>\$ 29,377</u>
不影響現金流量之投資及融資活動：		
長期股權投資貸餘迴轉其他應收關係人款項	<u>\$ -</u>	<u>\$ 10,185</u>
出租資產重分類至固定資產	<u>\$ 83,864</u>	<u>\$ -</u>
遞延費用重分類至預付費用	<u>\$ -</u>	<u>\$ 5,625</u>
一年內到期之長期借款	<u>\$ -</u>	<u>\$ 200,000</u>

後附之附註係本財務報表之一部分。

(請參閱勤業眾信會計師事務所民國九十八年三月二十日查核報告)

董事長：



經理人：



會計主管：



聯穎科技股份有限公司

財務報表附註

民國九十七及九十六年度

(除另予註明者外，金額以新台幣仟元為單位)

一、公司沿革及營業

本公司於七十六年四月依公司法暨其他有關法令規定設立登記，並開始營業，原名聯穎電線廠股份有限公司，嗣於九十三年八月二十四日經經濟部核准變更公司名稱為聯穎科技股份有限公司。本公司主要營業項目為電線、電纜、電腦用多蕊線及彈簧線等之特殊電線製造買賣業務及有關業務之進出口貿易。

本公司股票已於九十六年九月經財團法人中華民國證券櫃檯買賣中心核准，於該中心之興櫃股票櫃檯買賣。

截至九十七年及九十六年十二月底止，本公司員工人數分別為 83 人及 119 人。

二、重要會計政策之彙總說明

本財務報表係依照證券發行人財務報告編製準則、商業會計法、商業會計處理準則及一般公認會計原則編製。依照前述準則、法令及原則編製財務報表時，本公司對於備抵呆帳、備抵存貨損失、固定資產及出租資產折舊、遞延費用攤銷、退休金暨員工分紅及董監酬勞費用等之提列，必須使用合理之估計金額，因估計涉及判斷，實際結果可能有所差異。

重要會計政策彙總說明如下：

資產與負債區分流動與非流動之標準

流動資產包括用途未受限制之現金，以及預期於資產負債表日後一年內變現之資產；固定資產、遞延費用及其他不屬於流動資產者為非流動資產。流動負債為須於資產負債表日後一年內清償之負債，負債不屬於流動負債者為非流動負債。

備抵呆帳

係按應收款項帳齡及收回之可能性評估提列，本公司係依據對客戶之應收款項帳齡分析，定期評估應收款項之收回可能性。

應收帳款融資

當對應收帳款未具控制權時，按出售應收帳款處理，其他係按應收帳款擔保借款處理。

存 貨

主要係商品存貨，係以成本與市價孰低法評價。存貨成本之計算採用加權平均法。市價基礎：為淨變現價值。本公司針對廢料及呆滯料件予以提列存貨損失。

採權益法之長期股權投資

本公司對被投資公司具有重大影響力之長期股權投資，係採權益法計價。

取得股權或首次採用權益法時，投資成本與股權淨值間之差額，按五年平均攤銷。惟自九十五年一月一日起，依新修訂財務會計準則公報之規定，改為先將投資成本予以分析處理，投資成本超過可辨認淨資產公平價值部分列為商譽，商譽不予攤銷。自九十五年一月一日起，其以前取得採權益法之長期股權投資，尚未攤銷之餘額屬投資成本超過所取得股權淨值者，比照商譽處理，不再攤銷；原投資成本與股權淨值間之差額屬遞延貸項部分，依剩餘攤銷年限繼續攤銷。

取得被投資公司發放之股票股利時，僅註記增加股數，不增加投資帳面金額，亦不認列投資損益。而被投資公司發放現金股利時，則作為投資成本之減少。

資產負債表日評估是否有減損跡象，若有客觀證據顯示業已減損，就其減損部分認列損失；對僅具重大影響力而未具控制能力之長期股權投資，係以其個別投資帳面價值為基礎，予以評估；對具有控制能力之長期股權投資，係以合併財務報表整體考量現金產生單位，予以評估。

本公司非按原持股比例認購採權益法計價之被投資公司增發之新股，導致投資比例發生變動，因而使所投資之股權淨值發生增減者，

其增減數調整「資本公積」及「採權益法之長期股權投資」。前述調整如應借記「資本公積」，而帳上由長期股權投資所產生之資本公積餘額不足時，其差額應借記「保留盈餘」。如被投資公司非屬股本及保留盈餘之股東權益發生增減，應將增減數按持股比例調整「採權益法之長期股權投資」及長期股權投資所產生之其他股東權益調整項目。

本公司對採權益法計價之被投資公司，若因認列其虧損致使對該被投資公司之長期股權投資及墊款帳面餘額為負數時，除本公司意圖繼續支持，或該被投資公司之虧損係屬短期性質，有充分證據顯示將於未來短期內回復獲利之營運外，其投資損失之認列以使對該公司投資及墊款之帳面餘額降至零為限；但若擔保被投資公司之債務或有其他財務上之承諾，則繼續按持股比例認列投資損失；致對被投資公司投資之帳面價值發生貸方餘額時，在資產負債表中列為其他應收關係人款項之減項或其他負債。

本公司對於已達控制能力之被投資公司（子公司），若因認列其虧損致使對該子公司之長期股權投資餘額及墊款帳面餘額為負數時，除子公司之其他股東有義務並能夠提出額外資金承擔其損失者外，本公司全額吸收超過該子公司股東原有權益之損失金額，若該子公司日後獲利，則該利益先歸屬至本公司，直至原多承擔之損失完全回復為止。

本公司與採權益法計價之被投資公司間順流交易所產生之未實現損益按持股比例予以銷除；若本公司對被投資公司具有控制能力者，則全數予以銷除；與採權益法計價之被投資公司間逆流交易所產生之未實現損益，皆按本公司之約當持股比例予以銷除。採權益法計價之被投資公司間側流交易所產生之未實現損益，按本公司對持有各被投資公司之約當持股比例相乘後比例予以減除。遞延之未實現損益俟實現時始予認列。

股票出售時，其成本係按加權平均法計算。

持有至到期日金融資產

持有至到期日金融資產係以直線法之攤銷後成本衡量。原始認列時，以公平價值衡量並加計取得之交易成本，於除列、價值減損或攤銷

時認列損益。依交易慣例購買或出售金融資產時，採用交易日會計處理。

若有減損之客觀證據，則認列減損損失。若續後期間減損金額減少，且明顯與認列減損後發生之事件有關，則予以迴轉並認列為當年度損益，該迴轉不使帳面金額大於未認列減損情況下之攤銷後成本。

以成本衡量之金融資產

無法可靠衡量公平價值之權益商品係投資未上市(櫃)公司股票，以原始認列之成本衡量。

現金股利於除息日認列收益，但依據投資前淨利宣告之部分，係自投資成本減除。股票股利不列為投資收益，僅註記股數增加，並按增加後之總股數重新計算每股成本。若有減損之客觀證據，則認列減損損失，此減損金額不予迴轉。

固定資產及出租資產

固定資產及出租資產係按成本減累計折舊計價。重大之增添、更新及改良作為資本支出；修理及維護支出則作為當年度費用。

折舊採用直線法依下列耐用年限計提：房屋及建築物，十至五十年；運輸設備，五年；生財器具，三至十五年；雜項設備，五至八年；出租資產，五十年。耐用年限屆滿仍繼續使用之固定資產及出租資產，則就其殘值按重行估計可使用年數繼續提列折舊。

固定資產及出租資產報廢或出售時，其相關成本及累計折舊均自帳上減除。處分固定資產及出租資產之利益或損失，依其性質列為當年度之營業外利益或損失。

遞延費用

研究階段之支出於發生時認列為費用；發展階段之支出於符合規定條件時，認列為無形資產，採用直線法依其耐用年限攤銷，不符合規定條件則列為當年度費用。

遞延費用主要係電腦軟體費、增修工程及其他等，按二至三年平均攤提。

資本支出與收益支出之劃分

凡支出之效益及於以後各期達二年以上，且金額在陸萬元以上者列為資產，其餘列為費用或損失。

資產減損

資產負債表日評估是否有跡象顯示資產（主要係固定資產、出租資產及遞延費用）可能發生減損，若有減損之跡象存在時，應即估計該資產之可回收金額。倘以其相關可回收金額衡量帳面價值有重大減損時，就其減損部分認列損失。嗣後若資產可回收金額增加時，將減損損失之迴轉認列為利益，惟資產於減損損失迴轉後之帳面價值，不得超過該項資產在未認列減損損失之情況下，減除應提列折舊或攤銷後之帳面價值。

退休金

屬確定給付退休辦法之退休金係按精算結果認列；屬確定提撥退休辦法之退休金，係於員工提供服務之期間，將應提撥之退休金數額認列為當年度費用。

收入認列及銷貨退回及折讓

本公司銷貨收入原則上係於貨物之所有權及顯著風險移轉予客戶時（通常內銷係於運出時移轉，外銷則於報關完成時移轉）認列，因其獲利過程大部分已完成，且已實現或可實現；去料加工時，加工產品之所有權及顯著風險並未移轉，是以去料時不作銷貨處理。銷貨退回及折讓係於實際發生年度列為銷貨之減項，相關銷貨成本則列為銷貨成本之減項。

銷貨收入係按本公司與買方所協議交易對價（考量商業折扣及數量折扣後）之公平價值衡量；惟銷貨收入之對價為一年期以內之應收款時，其公平價值與到期值差異不大且交易量頻繁，則不按設算利率計算公平價值。

所得稅

所得稅作跨期間之分攤。可減除暫時性差異及虧損扣抵之所得稅影響數認列為遞延所得稅資產，並評估其可實現性，認列備抵評價金額；應課稅暫時性差異之所得稅影響數則認列為遞延所得稅負債。遞

延所得稅資產或負債依其相關資產或負債之分類劃分為流動或非流動項目，無相關之資產或負債者，依預期迴轉期間劃分為流動或非流動項目。

以前年度應付所得稅之調整，列入當年度所得稅。

依所得稅法規定計算之未分配盈餘加徵百分之十所得稅，列為股東會決議年度之所得稅費用。

外幣交易及外幣財務報表之換算

非衍生性商品之外幣交易所產生之各項外幣資產、負債、收入或費用，按交易日之即期匯率折算新台幣金額入帳。外幣資產及負債實際收付結清時所產生之兌換差額，作為當年度損益。

資產負債表日之外幣貨幣性資產或負債，按該日即期匯率予以調整，兌換差額列為當年度損益。

外幣長期投資按權益法計價者，以被投資公司之外幣財務報表換算後所得之股東權益做為依據，兌換差額列入累積換算調整數，作為股東權益之調整項目。

前述即期匯率係以主要往來銀行之中價為評價基礎。

三、會計原則變動之理由及其影響

(一) (九六)基秘字第○五二號函「員工分紅及董監酬勞會計處理」

本公司自九十七年一月一日起，採用財團法人中華民國會計研究發展基金會於九十六年三月發布(九六)基秘字第○五二號函，員工分紅及董監酬勞應視為費用，而非盈餘之分配。因本公司九十七年度為純損，故此項會計變動，對本公司九十七年度財務報表並無影響。

(二)財務會計準則公報第三十九號「股份基礎給付之會計處理準則」

本公司自九十七年一月一日起，採用新發布之財務會計準則公報第三十九號「股份基礎給付之會計處理準則」處理員工認股權。此項會計變動，對本公司九十七年度財務報表無影響。

四 現 金

	九 十 七 年 十二月三十一日	九 十 六 年 十二月三十一日
庫存現金及週轉金	\$ 425	\$ 267
銀行存款	<u>324,101</u>	<u>128,590</u>
	<u>\$324,526</u>	<u>\$128,857</u>

於九十七年及九十六年十二月底，國外存款之相關資訊如下：

	九 十 七 年 十二月三十一日	九 十 六 年 十二月三十一日
香港（九十七年美金 152 仟元及 港幣 27,333 仟元；九十六年美 金 9 仟元及港幣 18,679 仟元）	<u>\$120,556</u>	<u>\$ 78,037</u>

五 持有至到期日金融資產

	九 十 七 年 十二月三十一日	九 十 六 年 十二月三十一日
大眾商業銀行金融債券－九十 三年第一期	<u>\$ 1,000</u>	<u>\$ 1,000</u>

本公司持有之債券投資明細如下：

九十七年十二月三十一日	本	金	利率區間	到期期間
大眾商業銀行金融債券 －九十三年第一期	<u>\$ 1,000</u>		2.55%	九十八年七月
九十六年十二月三十一日	本	金	利率區間	到期期間
大眾商業銀行金融債券 －九十三年第一期	<u>\$ 1,000</u>		2.55%	九十八年七月

六 應收票據－淨額

	九 十 七 年 十二月三十一日	九 十 六 年 十二月三十一日
應收票據	\$ 76,260	\$106,175
備抵呆帳	<u>(1,481)</u>	<u>(1,481)</u>
	<u>\$ 74,779</u>	<u>\$104,694</u>

七、應收帳款－淨額

	九 十 七 年 十二月三十一日	九 十 六 年 十二月三十一日
應收帳款	\$632,983	\$962,787
備抵呆帳	(24,866)	(11,085)
	<u>\$608,117</u>	<u>\$951,702</u>

本公司備抵呆帳之變動情形如下：

	九 十 七 年 度			九 十 六 年 度		
	應收票據	應收帳款	應收關係 人帳款	應收票據	應收帳款	應收關係 人帳款
年初餘額	\$ 1,481	\$ 11,085	\$ 897	\$ -	\$ 3,261	\$ 365
本年度提列(迴轉)						
呆帳費用	-	15,141	(819)	1,481	7,824	532
本年度實際沖銷	-	(1,360)	-	-	-	-
年底餘額	<u>\$ 1,481</u>	<u>\$ 24,866</u>	<u>\$ 78</u>	<u>\$ 1,481</u>	<u>\$ 11,085</u>	<u>\$ 897</u>

八、存貨－淨額

	九 十 七 年 十二月三十一日	九 十 六 年 十二月三十一日
商 品	\$ 13,937	\$ 6,918
備抵存貨損失	(2,070)	(653)
	<u>\$ 11,867</u>	<u>\$ 6,265</u>

九、採權益法之長期股權投資

	九 十 七 年 十二月三十一日		九 十 六 年 十二月三十一日	
	金 額	持 股 比例%	金 額	持 股 比例%
<u>非上市(櫃)公司</u>				
Hotek Technology Corporation	\$1,330,986	100	\$1,161,439	100
聯穎電線電纜(深圳)有限公司	1,096,517	100	1,006,980	100
百鴻電線(深圳)有限公司	253,061	100	243,006	100
Sunagaru International Inc.	439	100	546	100
鴻遠電子股份有限公司	30,600	48.98	-	-
	<u>\$2,711,603</u>		<u>\$2,411,971</u>	

本公司於九十二年七月設立 Hotek Technology Corporation (Hotek 公司)，持股比例 100%，並於九十三年七月十三日經經濟部投資審議委員會(投審會)核准將持有聯穎電線電纜有限公司(香港聯穎公司) 100%之股權，以帳面價值採用股權交換方式移轉予 Hotek

公司，並無處分損益。本公司另於九十六年四月經董事會通過現金增資 Hotek 公司美金 18,172 仟元，再透過該公司轉增資持股比例 100% 之香港聯穎公司美金 15,358 仟元（港幣 120,000 仟元），截至九十七年十二月底止，已匯出美金 21,636 仟元。

本公司另於九十二年七月設立 Sunagaru International Inc.（Sunagaru 公司），並於九十六年六月現增美金 330 仟元，截至九十七年十二月底止投資金額計 12,592 仟元（美金 380 仟元），持股比例 100%，該公司主要係從事一般國際貿易業務。

本公司分別於八十六及八十七年度經經濟部投審會核准委託香港聯穎公司投資大陸聯穎電線電纜（深圳）有限公司（深圳聯穎公司）、百鴻電線（深圳）有限公司（深圳百鴻公司）及聯穎電線電纜（昆山）有限公司（昆山聯穎公司），並於九十三年經經濟部投審會核准現金增資深圳百鴻公司美金 13 仟元，截至九十七年十二月底止匯出金額分別約計 58,800 仟元（包括機器設備、零配件作價美金 764 仟元及原物料作價美金 1,048 仟元）、25,189 仟元（包括機器設備及零配件作價美金 513 仟元）及 45,850 仟元，該等公司主要從事電線、電纜及電腦連接線生產銷售等業務。

本公司於九十四年十一月經經濟部投審會核准，將持有昆山聯穎公司 46% 之股權，以其帳面價值約港幣 13,480 仟元移轉予香港聯穎公司，並無處分損益。

本公司於九十七年十月以現金 30,600 仟元取得鴻遠電子股份有限公司（鴻遠公司）之股份 1,200 仟股，持股比例為 48.98%，該公司主要從事電線、電纜、有線及無線通信機械器材、電子零組件等之製造、批發及零售等業務。

投資成本與股權淨值間差額屬商譽者，九十七年度增減變動如下：

	九十七年度
年初餘額	\$ -
本年度增加	<u>14,462</u>
年底餘額	<u>\$ 14,462</u>

本公司九十七及九十六年度採權益法認列之投資（損）益，係依據被投資公司同期間經會計師查核之財務報表認列，明細列示如下：

	九 十 七 年 度	九 十 六 年 度
Hotek 公司	\$ 57,750	\$227,413
深圳聯穎公司	10,129	53,704
深圳百鴻公司	(8,564)	21,790
Sunagaru 公司	(108)	(24)
鴻遠公司	<u>-</u>	<u>-</u>
	<u>\$ 59,207</u>	<u>\$302,883</u>

上述所有子公司之財務報表均已併入編製九十七及九十六年度之合併財務報表。

十、以成本衡量之金融資產－非流動

九 十 七 年
十二月三十一日

國內非上市（櫃）公司普通股
嘉陽科技股份有限公司（嘉
陽公司）

\$ 45,600

本公司於九十七年五月以每股 12 元之價格，取得嘉陽公司普通股 3,800 仟股，每股面額 10 元，該公司主要營業項目為電子材料批發零售。

本公司所持有之上述股票投資，因無活絡市場公開報價且其公平價值無法可靠衡量，故以成本衡量。

十一、固定資產

	九 十 七 年 十二月三十一日	九 十 六 年 十二月三十一日
累計折舊		
房屋及建築物	\$ 12,585	\$ 11,383
運輸設備	5,224	4,767
生財器具	9,613	6,665
雜項設備	<u>450</u>	<u>364</u>
	<u>\$ 27,872</u>	<u>\$ 23,179</u>

三、出租資產－淨額

	九 十 六 年 十二月三十一日
成 本	
土 地	\$ 53,366
房屋及建築物	<u>36,741</u>
	90,107
累計折舊	(<u>6,183</u>)
	<u>\$ 83,924</u>

係出租予華東承啟科技股份有限公司之土地與房屋及建築物，出租期間自九十三年十月至九十七年一月止，該出租資產合約於本年度到期後，因本公司考量內部擴展需求，將出租資產轉為自用，故將其相關成本及累計折舊全數轉列固定資產項下。

截至九十六年十二月底止，本公司另收取存入保證金 825 仟元。

三、遞延費用－淨額

	九 十 七 年 十二月三十一日	九 十 六 年 十二月三十一日
電腦軟體費	\$ 12,465	\$ 10,509
增修工程及其他	<u>279</u>	<u>208</u>
	<u>\$ 12,744</u>	<u>\$ 10,717</u>

四、短期借款

	九 十 七 年 十二月三十一日	九 十 六 年 十二月三十一日
信用借款一年利率九十七年為 2.63%~3.84%，九十六年為 3.13%~3.38%	<u>\$195,000</u>	<u>\$ 11,000</u>

五 長期借款

	九 十 七 年 十二月三十一日	九 十 六 年 十二月三十一日
聯合授信借款—自九十七年十月起，於授信期間內循環使用，至一〇一年四月底前到期，於各次借款動用之到期日一次償清，年底利率九十七年為 2.26%~3.18% (甲項)	\$470,000	\$ -
聯合授信借款—自九十七年三月起，每三個月為一期，已於九十七年十月提前清償，年底利率九十六年為 3.89% (甲項)	-	300,000
聯合授信借款—自九十五年八月起，於授信期間內循環使用，已於九十七年十月提前清償，年底利率九十六年為 3.89% (乙項)	-	<u>200,000</u>
	<u>470,000</u>	500,000
一年內到期部分	-	(<u>200,000</u>)
	<u>\$470,000</u>	<u>\$300,000</u>

本公司與香港聯穎公司於九十七年九月與中國信託商業銀行股份有限公司等十家銀行簽訂總額度為 1,000,000 仟元或等值美金之聯合授信合約，其相關條款及截至九十七年十二月底已動用金額如下：

	授 信 額 度	已 動 用 金 額	授 信 期 間	利 率	償 還 辦 法
甲項	\$1,000,000 仟元或美金 31,250 仟元 (限供本公司動用)	<u>\$ 470,000</u>	自首次動用日起算三年六個月(額度可循環動用)	2.26%~3.18%	各次動用之未清償本金餘額，借款人應於該次動用之到期日以各該次動用之幣別一次清償
乙項	美金 31,250 仟元 (限供香港聯穎公司動用)	美金 4,300 仟元 (由香港聯穎公司動用)	自首次動用日起算三年六個月(額度可循環動用)	3.42%	各次動用之未清償本金餘額，借款人應於該次動用之到期日以各該次動用之幣別一次清償

上述甲項及乙項授信額度之共用額度不逾等值 1,000,000 仟元。

本公司依約提供中和市之部分土地、房屋及建築物作為此項借款之擔保品，並於備償專戶中，提供及維持甲、乙兩項貸放使用額度 20% 之存款維持率作為擔保(包括備償專戶金額及未到期客票金額)。

另在該聯合授信案存續期間，本公司年度合併財務報表之流動比率、負債比率及利息保障倍數應達授信合約之規定。截至九十七年十二月底止，本公司皆符合該規定。

六、員工退休金

適用「勞工退休金條例」之退休金制度，係屬確定提撥退休辦法，依員工每月薪資百分之六提撥至勞工保險局之個人退休金專戶。本公司九十七及九十六年度認列之退休金成本分別為 2,823 仟元及 2,519 仟元。

適用「勞動基準法」之退休金制度，係屬確定給付退休辦法，員工退休金之支付，係根據服務年資及核准退休日前六個月平均工資計算。本公司按員工每月薪資總額百分之二提撥員工退休基金，交由勞工退休準備金監督委員會以該委員會名義存入台灣銀行之專戶。本公司九十七及九十六年度認列之退休金成本分別為 3,359 仟元及 2,915 仟元。

屬確定給付退休辦法之退休金相關資訊揭露如下：

(一) 淨退休金成本組成項目：

	九 十 七 年 度	九 十 六 年 度
服務成本	\$ 1,342	\$ 1,060
利息成本	887	757
退休基金資產之預期報酬	(205)	(148)
攤銷數	<u>1,449</u>	<u>1,246</u>
	<u>\$ 3,473</u>	<u>\$ 2,915</u>

(二) 退休基金提撥狀況與帳載應計退休金負債之調節：

	九 十 七 年 十二月三十一日	九 十 六 年 十二月三十一日
給付義務		
既得給付義務	\$ -	\$ -
非既得給付義務	<u>25,616</u>	<u>25,703</u>
累積給付義務	25,616	25,703
未來薪資增加之影響數	<u>7,532</u>	<u>6,565</u>
預計給付義務	33,148	32,268

(接次頁)

(承前頁)

	九 十 七 年 十 二 月 三 十 一 日	九 十 六 年 十 二 月 三 十 一 日
退休基金資產公平價值	(\$ 8,017)	(\$ 7,180)
提撥狀況	25,131	25,088
未認列過渡性淨給付義務	(14,780)	(16,012)
退休金損失未攤銷餘額	(4,213)	(5,829)
補列之應計退休金負債	11,461	15,276
應計退休金負債	<u>\$ 17,599</u>	<u>\$ 18,523</u>
既得給付	<u>\$ -</u>	<u>\$ -</u>

(三)精算假設：

	九 十 七 年 度	九 十 六 年 度
折現率	2.75%	2.75%
未來薪資水準增加率	2.50%	3.00%
退休基金資產預期投資報酬率	2.75%	2.75%

(四)提撥至退休基金金額	<u>\$ 582</u>	<u>\$ 1,912</u>
(五)由退休基金支付金額	<u>\$ -</u>	<u>\$ -</u>

七. 股東權益

資本公積

依照法令規定，資本公積除彌補公司虧損外，不得使用，但超過票面金額發行股票所得之溢額，得撥充資本，按股東原有股份之比例發給新股；其撥充股本，每年以實收股本之一定比率為限。採權益法計價之長期股權投資認列之資本公積，不得作為任何用途。

盈餘分派及股利政策

依本公司章程規定，年度決算如有盈餘時，除依法繳納營利事業所得稅外，應先彌補以往年度虧損，次就其餘額提列百分之十為法定盈餘公積，再依相關法令或主管機關規定提撥或迴轉特別盈餘公積，其餘依下列比例分配之：

- (一)員工紅利不得低於百分之五，且員工分配股票紅利之對象得包括符合一定條件之從屬公司員工；

(二)董監事酬勞不得高於百分之三；

(三)餘數加計以前年度未分配盈餘後，由董事會擬具盈餘分配議案，提請股東會決議分配之。

為健全財務結構、保障股東權益，股利發放政策採現金及股票搭配方式，其中，現金股利以不低於股利總數百分之二十為原則，但得視未來營運規劃調整之。

法定盈餘公積應提撥至其餘額達公司實收股本總額時為止。法定盈餘公積得用以彌補虧損；當其餘額已達實收股本百分之五十，在公司無盈餘時，得以其超過部分派充股息及紅利，或在公司無虧損時，得保留法定盈餘公積達實收股本百分之五十之半數，其餘部分得以撥充資本。

分配屬於八十七年度（含）以後未分配盈餘時，除屬非中華民國境內居住者之股東外，其餘股東可獲配按股利分配日之稅額扣抵比率計算之股東可扣抵稅額。

本公司股東常會分別於九十七年五月十六日及九十六年六月二十二日決議通過九十六及九十五年度盈餘分配案及每股股利如下：

	盈 餘 分 配 案		每 股 股 利 (元)	
	九十六年度	九十五年度	九十六年度	九十五年度
法定盈餘公積	\$ 31,315	\$ 44,976	\$ -	\$ -
特別盈餘公積	49	-	-	-
員工紅利－現金	6,200	4,300	-	-
－股票	8,000	16,000	-	-
現金股利	147,200	120,000	2.0	2.0
股票股利	36,800	120,000	0.5	2.0
董監事酬勞	<u>5,636</u>	<u>8,095</u>	-	-
	<u>\$ 235,200</u>	<u>\$ 313,371</u>		

上述盈餘分配案之決議與九十七年三月二十八日及九十六年四月十八日之董事會決議並無差異。

本公司九十七年度虧損撥補議案，截至會計師查核報告出具日止，尚未經董事會通過，有關董事會通過擬議及股東會決議分配情形，請至台灣證券交易所「公開資訊觀測站」查詢。

金融商品未實現損益

九十七及九十六年度金融商品未實現（損）益之變動如下：

長期股權投資依持股比例認列	九十七年度	九十六年度
年初餘額	(\$ 49)	\$ -
直接認列為股東權益調整項目	49	(49)
年底餘額	<u>\$ -</u>	<u>(\$ 49)</u>

六 所得稅

(一)帳列稅前（損失）利益按法定稅率計算之所得稅與當年度應負擔所得稅費用之調節如下：

	九十七年度	九十六年度
稅前（損失）利益按法定稅率 （25%）計算之所得稅額	(\$ 1,605)	\$ 84,207
調節項目之所得稅影響數		
暫時性差異	(11,649)	(73,293)
永久性差異	6	59
當年度應負擔所得稅	<u>(\$ 13,248)</u>	<u>\$ 10,973</u>

(二)所得稅費用構成項目如下：

	九十七年度	九十六年度
當年度應負擔所得稅	\$ -	\$ 10,973
未分配盈餘加徵 10%所得稅	7,795	13,639
本期應付	7,795	24,612
遞延所得稅淨變動		
— 暫時性差異	1,021	(1,853)
— 虧損扣抵	(13,248)	-
備抵評價調整	13,248	-
以前年度所得稅調整	(2,148)	918
所得稅費用	<u>\$ 6,668</u>	<u>\$ 23,677</u>

(三)遞延所得稅資產（負債）明細如下：

	九十七年 十二月三十一日	九十六年 十二月三十一日
流動		
暫時性差異	<u>(\$ 385)</u>	<u>\$ 636</u>
非流動		
虧損扣抵	\$ 13,248	\$ -
備抵評價	<u>(13,248)</u>	<u>-</u>
	<u>\$ -</u>	<u>\$ -</u>

本公司用以計算遞延所得稅之有效稅率為 25%。

(四)截至九十七年底止，虧損扣抵相關資訊如下：

<u>尚未扣抵餘額</u>	<u>最後扣抵年度</u>
<u>\$ 13,248</u>	一〇七

(五)兩稅合一相關資訊：

	<u>九十七年 十二月三十一日</u>	<u>九十六年 十二月三十一日</u>
可扣抵稅額帳戶餘額	<u>\$ 35,237</u>	<u>\$ 26,190</u>

本公司九十七年度預計及九十六年度實際盈餘分配之稅額扣抵比率分別為 7.40% 及 5.96%。

由於本公司得分配予股東之可扣抵稅額，應以股利盈餘分配日之股東可扣抵稅額帳戶之餘額為計算基礎，因是九十七年度預計盈餘分配之稅額扣抵比率可能會因本公司依所得稅法規定預計可能產生之各項可扣抵稅額與實際不同而須調整。

(六)本公司九十七年及九十六年底中屬於八十六年度（含）以前之未分配盈餘均為 75,190 仟元。

(七)本公司截至九十五年度止之所得稅申報案件，業經稅捐稽徵機關核定。

充用人、折舊及攤銷費用

	<u>九十七年度 屬於營業費用者</u>	<u>九十六年度 屬於營業費用者</u>
用人費用		
薪資費用	\$ 66,163	\$ 62,734
退休金	6,182	5,434
伙食費	1,927	1,971
福利金	1,693	1,862
員工保險費	5,614	4,740
其他用人費用	654	264
	<u>\$ 82,233</u>	<u>\$ 77,005</u>
折舊費用	<u>\$ 6,223</u>	<u>\$ 5,139</u>
攤銷費用	<u>\$ 6,998</u>	<u>\$ 3,271</u>

三 每股（虧損）盈餘

計算每股（虧損）盈餘之分子及分母揭露如下：

	金額（分子）		股數（分母） （仟股）	每股（虧損）盈餘 （元）	
	稅前	稅後		稅前	稅後
<u>九十七年度</u>					
基本每股虧損					
屬於普通股股東之 純損	(\$ 6,421)	(\$ 13,089)	78,080	(\$ 0.08)	(\$ 0.17)
<u>九十六年度</u>					
基本每股盈餘					
屬於普通股股東之 純益	\$336,827	\$313,150	78,080	\$ 4.31	\$ 4.01

本公司九十七年度為純損，故無員工分紅之稀釋作用。

計算每股（虧損）盈餘時，無償配股之影響已列入追溯調整。因追溯調整，九十六年度稅後基本每股盈餘由 4.25 元減少為 4.01 元。

三 金融商品資訊之揭露

- (一) 本公司於九十七及九十六年度未從事任何衍生性金融商品交易。
- (二) 公平價值之資訊

非衍生性金融商品	九十七年十二月三十一日		九十六年十二月三十一日	
	帳面價值	公平價值	帳面價值	公平價值
資產				
現金	\$ 324,526	\$ 324,526	\$ 128,857	\$ 128,857
應收票據—淨額	74,779	74,779	104,694	104,694
應收帳款—淨額	608,117	608,117	951,702	951,702
應收關係人帳款—淨額	11,006	11,006	9,891	9,891
其他應收票據	26,030	26,030	45,971	45,971
其他應收關係人款項	4,022	4,022	8,867	8,867
其他金融資產—流動	155	155	208	208
受限制資產（含非流動部分）	65,520	65,520	119,016	119,016
持有至到期日金融資產 （含非流動部分）	1,000	1,000	1,000	1,000
以成本衡量之金融資產 —非流動	45,600	-	-	-

（接次頁）

(承前頁)

非衍生性金融商品 負債	九十七年十二月三十一日		九十六年十二月三十一日	
	帳面價值	公平價值	帳面價值	公平價值
短期借款	\$ 195,000	\$ 195,000	\$ 11,000	\$ 11,000
應付票據	13,871	13,871	16,891	16,891
應付帳款	6,859	6,859	8,473	8,473
應付關係人帳款	206,596	206,596	278,188	278,188
其他應付票據	57,013	57,013	120,886	120,886
其他應付關係人款項	992,963	992,963	894,551	894,551
長期借款(含一年內到期 部分)	470,000	470,000	500,000	500,000

(三)本公司估計金融商品公平價值所使用之方法及假設如下：

- 1.短期金融商品以其在資產負債表上之帳面價值估計其公平價值，因為此類商品到期日甚近，其帳面價值應屬估計公平價值之合理基礎。此方法應用於現金、應收票據及帳款(含關係人)、其他應收(付)票據、其他應收(付)關係人款項、其他金融資產—流動、受限制資產、短期借款、應付票據及帳款(含關係人)。
- 2.持有至到期日金融資產因無市場價格可供參考，係採用評價方法估計。本公司採用評價方法所使用之估計及假設，與市場參與者於金融商品訂價時用以作為估計及假設之資訊一致，該資訊為本公司可取得者。本公司使用之折現率與實際上條件及特性相同之金融商品之報酬率相等，其條件及特性包括債務人之信用狀況、合約規定固定利率計息之剩餘期間、支付本金之剩餘期間及支付幣別等，本公司對該等持有至到期日金融資產之折現率九十七及九十六年度均為2.55%。
- 3.以成本衡量之金融資產係投資未上市(櫃)公司股票，其無活絡市場公開報價且實務上須以超過合理成本之金額方能取得可驗證公平價值，因此公平價值無法可靠衡量。
- 4.長期借款以其預期現金流量之折現值估計公平價值。折現率則以本公司所能獲得類似條件之長期借款利率為準。本公司之長期借款利率均屬浮動利率，其帳面價值即為公平價值。

5. 本公司金融資產及金融負債之公平價值，以活絡市場之公開報價直接決定者，及以評價方法估計者分別為：

非衍生性金融商品	公開報價決定之金額		評價方法估計之金額	
	九十七年十二月三十一日	九十六年十二月三十一日	九十七年十二月三十一日	九十六年十二月三十一日
<u>資 產</u>				
現金	\$ 324,526	\$ 128,857	\$ -	\$ -
應收票據－淨額	-	-	74,779	104,694
應收帳款－淨額	-	-	608,117	951,702
應收關係人帳款－淨額	-	-	11,006	9,891
其他應收票據	-	-	26,030	45,971
其他應收關係人款項	-	-	4,022	8,867
其他金融資產－流動	-	-	155	208
受限制資產（含非流動部分）	65,520	119,016	-	-
持有至到期日金融資產（含非流動部分）	-	-	1,000	1,000
<u>負 債</u>				
短期借款	-	-	195,000	11,000
應付票據	-	-	13,871	16,891
應付帳款	-	-	6,859	8,473
應付關係人帳款	-	-	206,596	278,188
其他應付票據	-	-	57,013	120,886
其他應付關係人款項	-	-	992,963	894,551
長期借款（含一年內到期部分）	-	-	470,000	500,000

(四) 本公司九十七年及九十六年十二月三十一日具利率變動之公平價值風險及現金流量風險列示如下：

	九 十 七 年 十二月三十一日	九 十 六 年 十二月三十一日
公平價值風險		
金融資產	\$ 1,000	\$ 1,000
金融負債	195,000	-
現金流量風險		
金融資產	388,658	246,369
金融負債	470,000	511,000

(五) 本公司九十七及九十六年度非以公平價值衡量且公平價值變動認列損益之金融資產或金融負債，其利息收入總額分別為 511 仟元及 1,905 仟元，利息費用總額分別為 23,188 仟元及 26,891 仟元。

(六) 財務風險資訊

1. 市場風險

本公司九十七及九十六年度均無以交易為目的之金融資產與負債，故市場價格風險並不重大。

2. 信用風險

本公司所持有之金融商品受到交易對方或他方未履行合約之潛在影響，其影響包括本公司所從事金融商品之信用風險集中程度、組成要素、合約金額及其他應收款。本公司所持有之各種金融商品最大信用風險金額與帳面價值相同。

3. 流動性風險

本公司之營運資金足以支應，故未有因無法籌措資金以履行合約義務之流動性風險。本公司投資之權益商品均無活絡市場，故預期具有重大流動性風險。

4. 利率變動之現金流量風險

本公司從事之長期銀行借款，係屬浮動利率之債務，故市場利率變動將使長期銀行借款之有效利率隨之變動，而使其未來現金流量產生波動，倘市場利率增加 1%，將增加本公司現金流出新台幣 4,700 仟元。

三 關係人交易

除已於財務報表及其他附註中揭露者外，重大之關係人交易及餘額彙總如下：

(一) 關係人之名稱及關係

<u>關 係 人 名 稱</u>	<u>與 本 公 司 之 關 係</u>
Hotek 公司	本公司之子公司
香港聯穎公司	Hotek 公司之子公司
深圳聯穎公司	本公司之子公司
源富聯穎科技（深圳）有限公司（深圳源富公司）	香港聯穎公司之子公司
深圳聯穎通訊有限公司（聯穎通訊公司）	深圳聯穎公司之子公司
深圳百鴻公司	本公司之子公司

（接次頁）

(承前頁)

關 係 人 名 稱	與 本 公 司 之 關 係
凱穎電子(深圳)有限公司(深圳凱穎公司)	深圳源富公司之子公司
萬福塑膠(深圳)有限公司(深圳萬福公司)	香港聯穎公司之子公司
惠勝塑膠(深圳)有限公司(深圳惠勝公司)	香港聯穎公司之子公司
新雅電線電纜(深圳)有限公司(深圳新雅公司)	深圳聯穎公司之子公司
昆山聯穎公司	香港聯穎公司之子公司
昆山廣穎電線有限公司(昆山廣穎公司)	昆山聯穎公司之子公司
昆山凱穎電子有限公司(昆山凱穎公司)	昆山聯穎公司之子公司
凱穎電子(吳江)有限公司(吳江凱穎公司)	深圳源富公司之子公司
Sunagaru 公司	本公司之子公司
何 鈞 銜	本公司之董事長
王 世 宗	本公司之董事兼總經理
陳 弘 堯	本公司之董事

(二)與關係人間之重大交易事項及餘額如下：

	九 十 七 年	九 十 六 年
	金 額 %	金 額 %
<u>全 年 度</u>		
<u>銷 貨</u>		
Sunagaru 公司	\$ 19,945 1	\$ 16,935 -
深圳源富公司	5,852 -	6,012 -
昆山聯穎公司	1,201 -	- -
深圳凱穎公司	1,094 -	635 -
聯穎通訊公司	625 -	1,792 -
其 他	209 -	1,526 -
	<u>\$ 28,926 1</u>	<u>\$ 26,900 -</u>
<u>進 貨</u>		
深圳源富公司	\$ 1,660,429 62	\$ 1,979,182 57
深圳新雅公司	376,246 14	524,528 15
深圳凱穎公司	291,726 11	644,444 18
吳江凱穎公司	197,330 7	206,304 6
昆山凱穎公司	12,498 1	39,465 1
	<u>\$ 2,538,229 95</u>	<u>\$ 3,393,923 97</u>

(接次頁)

(承前頁)

	九	十	七	年	九	十	六	年
	金	額	%		金	額	%	
什項收入								
吳江凱穎公司	\$	1,979	45		\$	2,064	49	
昆山凱穎公司		247	6			847	20	
Sunagaru 公司		4	-			-	-	
	\$	<u>2,230</u>	<u>51</u>		\$	<u>2,911</u>	<u>69</u>	
<u>年 底</u>								
應收帳款								
Sunagaru 公司	\$	10,613	96		\$	10,758	109	
聯穎通訊公司		464	4			23	-	
深圳惠勝公司		7	-			-	-	
昆山廣穎公司		-	-			7	-	
備抵呆帳	(<u>78</u>)	-		(<u>897</u>)	(<u>9</u>)
	\$	<u>11,006</u>	<u>100</u>		\$	<u>9,891</u>	<u>100</u>	
其他應收關係人款項								
Hotek 公司	\$	2,911	73		\$	8,761	99	
昆山凱穎公司		902	22			-	-	
聯穎通訊公司		209	5			-	-	
深圳惠勝公司		-	-			106	1	
	\$	<u>4,022</u>	<u>100</u>		\$	<u>8,867</u>	<u>100</u>	
應付帳款								
吳江凱穎公司	\$	65,276	32		\$	53,177	19	
深圳凱穎公司		56,524	27			94,081	34	
深圳新雅公司		46,348	22			7,769	3	
深圳源富公司		38,448	19			118,990	43	
昆山凱穎公司		-	-			4,171	1	
	\$	<u>206,596</u>	<u>100</u>		\$	<u>278,188</u>	<u>100</u>	
其他應付關係人款項								
深圳聯穎公司	\$	563,195	57		\$	549,425	61	
香港聯穎公司		428,739	43			329,693	37	
深圳凱穎公司		1,029	-			15,433	2	
	\$	<u>992,963</u>	<u>100</u>		\$	<u>894,551</u>	<u>100</u>	

本公司與關係人交易價格及條件係參考成本與市價行情，由雙方議定之；帳款收（付）期間與其他非關係人相當。

其他應收（付）關係人款項主要係代子公司支付或收取貨款，其收（付）期間視資金狀況而定。

本公司對關係人從事去料加工所認列之營業收入已扣除相關收入及成本。

(三) 票據背書情形：

截至九十七年及九十六年十二月底止，本公司為子公司背書保證所開立之本票或信用狀金額如下：

額 度 使 用 對 象	九十七年十二月三十一日		九十六年十二月三十一日	
	背書保證金額	借 款 額 度	背書保證金額	借 款 額 度
本公司與香港聯穎公司 司共用	\$1,697,850	\$1,673,820	\$ 584,314	\$ 562,600
香港聯穎公司	419,012	416,052	278,348	275,856
吳江凱穎公司	44,554	44,554	-	-
昆山聯穎公司	32,760	32,760	-	-
昆山廣穎公司	16,380	16,380	-	-
	<u>\$2,210,556</u>	<u>\$2,183,566</u>	<u>\$ 862,662</u>	<u>\$ 838,456</u>

何鈞銜、王世宗及陳弘堯為本公司長期借款之連帶保證人。

(四) 董事、監察人及管理階層薪酬資訊：

	九 十 七 年 度	九 十 六 年 度
薪 資	\$ 14,030	\$ 12,732
獎 金	2,716	2,618
特 支 費	3,104	2,979
紅 利	-	11,350
	<u>\$ 19,850</u>	<u>\$ 29,679</u>

九十六年度之薪酬資訊包含九十七年度股東會決議之盈餘分配案，其中所分配予董事、監察人酬勞及管理階層之分紅；而九十七年度因本公司為純損，故不擬分配紅利。

三 質 抵 押 資 產

本公司下列資產已提供作為銀行長期借款、額度及開立保證函之擔保品：

	九 十 七 年 十二月三十一日	九 十 六 年 十二月三十一日
應收票據及其他應收票據	\$ 61,774	\$102,356
受限制資產(含流動及非流動部分)	65,520	119,016
固定資產－淨額	151,489	68,866
出租資產－淨額	-	83,924
合 計	<u>\$278,783</u>	<u>\$374,162</u>

四、附註揭露事項

(一)重大交易事項及(二)轉投資事業相關資訊：除下列事項外，並無其他應予揭露事項。

- 1.資金貸與他人：附表一。
- 2.為他人背書保證：附表二。
- 3.期末持有有價證券情形：附表三。
- 4.與關係人進、銷貨交易金額達新台幣一億元或實收資本額百分之二十以上：附表四。
- 5.應收關係人款項達新台幣一億元或實收資本額百分之二十以上：附表五。
- 6.被投資公司資訊：附表六。

(三)大陸投資資訊：

- 1.大陸被投資公司名稱、主要營業項目、實收資本額、投資方式、資金匯出入情形、持股比例、投資損益、期末投資帳面價值、已匯回投資損益及赴大陸地區投資限額：附表七。
- 2.與大陸被投資公司直接或間接經由第三地區所發生之重大交易事項，暨其價格、付款條件、未實現損益：附表八及附註二十二。
- 3.本公司有關轉投資深圳百鴻公司及深圳聯穎公司依據 82.08.23 (82)台財(六)第 01968 號函說明三，委託投資方式赴大陸地區投資者，應揭露委託契約主要內容如下：

本公司委託香港聯穎公司投資大陸深圳百鴻公司及深圳聯穎公司，雙方約定遵守條款如下：

本公司分別以資金美金 913 仟元（包含現金美金 400 仟元、機器設備及零配件作價美金 513 仟元）及資金美金 2,324 仟元（包含現金美金 512 仟元、機器設備及零配件作價美金 764 仟元及原物料作價美金 1,048 仟元）指定香港聯穎公司投資於深圳百鴻公司及深圳聯穎公司。

(1)投資資金匯出方式之約定：

香港聯穎公司向中國大陸有關方面申請投資深圳百鴻公司及深圳聯穎公司，均以香港聯穎公司之名義為之，資金並由香港聯穎公司自香港匯入中國大陸。

(2)被投資公司若有盈餘分配或結束營業時，資金匯回方式之約定：

①深圳百鴻公司及深圳聯穎公司若有收益或孳息分配時，由香港聯穎公司取得該項孳息後，應全部轉撥給本公司。

②深圳百鴻公司及深圳聯穎公司若由於減資、結束營業或其他原因，必須返還投資之資金時，香港聯穎公司於取得該項資金後，應全部轉撥給本公司。

③香港聯穎公司基於前列之原因，轉撥投資資金或孳息、收益時應通知本公司，由本公司指定支付方式為之。

(3)對被投資公司之權利、義務歸屬之約定：

①香港聯穎公司基於此項委託投資關係，對深圳百鴻公司及深圳聯穎公司所產生之權利、義務均轉由本公司承受，香港聯穎公司不保證其收益及盈虧。

②香港聯穎公司應盡善良管理人之注意，全權辦理投資、結匯、領取孳息等事項。

五 部門別財務資訊

(一)產業別資訊：本公司以經營電線、電纜、電腦用多蕊線及彈簧線等事業為主，屬單一產業。

(二)地區別資訊：截至九十七年十二月三十一日止，本公司未設立國外營運部門。

(三)外銷銷貨資訊

本公司外銷銷貨明細如下：

外 銷 地 區	九 十 七 年 度	九 十 六 年 度
亞 洲	\$ 1,699,654	\$ 2,625,371
美 洲	680,046	653,241
大 洋 洲	348,806	334,203
歐 洲	16,935	14,147
非 洲	2,210	658
	<u>\$ 2,747,651</u>	<u>\$ 3,627,620</u>

(四)重要客戶資訊

本公司九十七及九十六年度無佔銷貨收入淨額百分之十以上之客戶。

聯穎科技股份有限公司及子公司

資金貸與他人

民國九十七年度

附表一

單位：除另予註明者外，係新台幣千元

編號	貸出之公司	貸與對象	往來科目	本最高餘額	期末餘額	利率區間	資質(註一)	與業務往來金額	有短期融通資金必要之原因	提示帳列金額	擔名	保稱	品價值	對個別對象資金貸與限額(註二)	資金貸與總限額(註三)
1	新雅電線電纜(深圳)有限公司	源富聯穎科技(深圳)有限公司	其他應收款	\$ 40,741 (RMB 8,500 千元)	\$ 14,379 (RMB 3,000 千元)	-	2	\$ -	供該公司營運週轉之用	\$ -	-	無	無	\$ 80,812 (RMB 16,860 千元)	\$ 202,030 (RMB 42,151 千元)
		凱穎電子(深圳)有限公司	其他應收款	45,534 (RMB 9,500 千元)	43,137 (RMB 9,000 千元)	-	2	-	供該公司營運週轉之用	-	-	無	無	80,812 (RMB 16,860 千元)	202,030 (RMB 42,151 千元)
		昆山凱穎電子有限公司	其他應收款	33,551 (RMB 7,000 千元)	23,965 (RMB 5,000 千元)	-	2	-	供該公司營運週轉之用	-	-	無	無	80,812 (RMB 16,860 千元)	202,030 (RMB 42,151 千元)
		凱穎電子(吳江)有限公司	其他應收款	10,545 (RMB 2,200 千元)	-	-	2	-	供該公司營運週轉之用	-	-	無	無	80,812 (RMB 16,860 千元)	202,030 (RMB 42,151 千元)
		萬福塑膠(深圳)有限公司	其他應收款	9,586 (RMB 2,000 千元)	-	-	2	-	供該公司營運週轉之用	-	-	無	無	80,812 (RMB 16,860 千元)	202,030 (RMB 42,151 千元)
2	聯穎電線電纜(深圳)有限公司	源富聯穎科技(深圳)有限公司	其他應收款	26,362 (RMB 5,500 千元)	4,793 (RMB 1,000 千元)	-	2	-	供該公司營運週轉之用	-	-	無	無	438,607 (RMB 91,510 千元)	1,096,517 (RMB 228,775 千元)
3	深圳聯穎通訊有限公司	昆山凱穎電子有限公司	其他應收款	43,137 (RMB 9,000 千元)	43,137 (RMB 9,000 千元)	-	2	-	供該公司營運週轉之用	-	-	無	無	187,823 (RMB 39,187 千元)	469,558 (RMB 97,967 千元)

註一：2有短期融通資金之必要者。

註二：有短期融通資金必要之集團企業，不得超過貸與公司淨值百分之四十為限。

註三：資金貸與他人之總額，以不超過貸與公司淨值為限。

註四：係按九十七年十二月三十一日匯率 RMB\$1 = NTD\$4.793 換算為新台幣。

聯穎科技股份有限公司及子公司

為他人背書保證

民國九十七年度

附表二

單位：除另予註明者外，係新台幣仟元

編號	背書保證者稱公司	被背書保證者稱公司	保書名稱	保書關係	對象	對背書保證之金額(註一)	本期最高背書保證餘額(註二及三)	期末背書保證餘額(註二及三)	以背書擔保之財產	累計背書保證金額佔最近期財務報表淨值之比率(%)	背書保證最高限額(註一)
0	聯穎科技股份有限公司	聯穎電線電纜有限公司	母子公司	母子公司與子公司持有普通股併計之被投資公司	與子公司持有普通股併計之被投資公司	\$ 2,109,641	\$ 2,116,862 (註二及三)	\$ 2,116,862 (註二及三)	附註二十二	101	\$ 3,164,462
0	聯穎科技股份有限公司	凱穎電子(吳江)有限公司	母子公司	母子公司與子公司持有普通股併計之被投資公司	與子公司持有普通股併計之被投資公司	2,109,641	44,554 (註四)	44,554 (註四)	附註二十二	2	3,164,462
0	聯穎科技股份有限公司	聯穎電線電纜(昆山)有限公司	母子公司	母子公司與子公司持有普通股併計之被投資公司	與子公司持有普通股併計之被投資公司	2,109,641	49,140 (註五)	32,760 (註六)	附註二十二	2	3,164,462
0	聯穎科技股份有限公司	昆山廣穎電線有限公司	母子公司	母子公司與子公司持有普通股併計之被投資公司	與子公司持有普通股併計之被投資公司	2,109,641	16,380 (註七)	16,380 (註七)	附註二十二	1	3,164,462
0	聯穎科技股份有限公司	深圳聯穎通訊有限公司	母子公司	母子公司與子公司持有普通股併計之被投資公司	與子公司持有普通股併計之被投資公司	2,109,641	32,760 (註八)	-	-	-	3,164,462
1	聯穎電線電纜(昆山)有限公司	昆山廣穎電線有限公司	直接持有	直接持有普通股併計之被投資公司	持有普通股併計之被投資公司	278,987	38,344 (註九)	38,344 (註九)	土地及建物 83,470 (註十)	14	418,480
1	聯穎電線電纜(昆山)有限公司	昆山凱穎電子有限公司	直接持有	直接持有普通股併計之被投資公司	持有普通股併計之被投資公司	278,987	4,793 (註十一)	4,793 (註十一)	土地及建物 83,470 (註十)	2	418,480

註一：累積對外背書保證責任總額以不超過公司淨值百分之一百五十為限，對單一企業背書保證限額以不超過貸與公司淨值百分之百為限。

註二：其中包括借款背書保證美金 19,700 仟元，並按九十七年十二月三十一日匯率 US\$1：NT\$32.76 換算為新台幣。

註三：其中包括本公司與聯穎電線電纜有限公司共用額度 1,697,850 仟元。

- 註四：係為借款背書保證美金 1,360 仟元，並按九十七年十二月三十一日匯率 US\$1 = NT\$32.76 換算為新台幣。
- 註五：係為借款背書保證美金 1,500 仟元，並按九十七年十二月三十一日匯率 US\$1 = NT\$32.76 換算為新台幣。
- 註六：係為借款背書保證美金 1,000 仟元，並按九十七年十二月三十一日匯率 US\$1 = NT\$32.76 換算為新台幣。
- 註七：係為借款背書保證美金 500 仟元，並按九十七年十二月三十一日匯率 US\$1 = NT\$32.76 換算為新台幣。
- 註八：係為借款背書保證美金 1,000 仟元，並按九十七年十二月三十一日匯率 US\$1 = NT\$32.76 換算為新台幣。
- 註九：係為借款背書保證人民幣 8,000 仟元，並按九十七年十二月三十一日匯率 RMB\$1 = NT\$4.793 換算為新台幣。
- 註十：係以土地及建物帳面價值人民幣 17,415 仟元作為擔保品，並按九十七年十二月三十一日匯率 RMB\$1 = NT\$4.793 換算為新台幣。
- 註十一：係為借款背書保證人民幣 1,000 仟元，並按九十七年十二月三十一日匯率 RMB\$1 = NT\$4.793 換算為新台幣。

聯穎科技股份有限公司及子公司
 期末持有有價證券情形

民國九十七年十二月三十一日

附表三

單位：除另予註明者外，係
 新台幣及外幣仟元

持 有 之 公 司	有 價 證 券 種 類 及 名 稱	與 有 價 證 券 發 行 人 之 關 係	帳 列 科 目	期 股 數 (仟 股)	帳 面 金 額	持 股 比 率 (%)	市 價 或 淨 值	備 註
聯穎科技股份有限公司	Hotek Technology Corporation	子公司	採權益法之長期股權投資	24,098	\$ 1,330,986	100	\$ 1,330,986	註一
	聯穎電線電纜(深圳)有限公司	子公司	採權益法之長期股權投資	-	1,096,517	100	1,096,517	註一
	百鴻電線(深圳)有限公司	子公司	採權益法之長期股權投資	-	253,061	100	253,367	註一
	Sunagaru International Inc.	子公司	採權益法之長期股權投資	380	439	100	439	註一
	鴻遠電子股份有限公司	採權益法計價之被投資公司	採權益法之長期股權投資	1,200	30,600	48.98	16,138	註一
	大眾商業銀行金融債券一九三三年第一期	無	持有至到期日金融資產—流動	-	1,000	-	1,000	註二
	嘉陽科技股份有限公司	本公司為該公司法人董事	以成本衡量之金融資產—非流動	4,055	45,600	19	45,600	註二
Hotek Technology Corporation	聯穎電線電纜有限公司	Hotek 公司之子公司	採權益法之長期股權投資	-	USD 40,708	100	USD 40,708	註一
聯穎電線電纜有限公司 (香港聯穎公司)	聯穎電線電纜有限公司	香港聯穎公司採權益法計價之被投資公司	採權益法之長期股權投資	-	HKD 8,220	26	HKD 8,239	註一
	昆山廣穎電線有限公司	香港聯穎公司採權益法計價之被投資公司	採權益法之長期股權投資	-	HKD 65,896	100	HKD 66,007	註一
	聯穎電線電纜(昆山)有限公司	香港聯穎公司採權益法計價之被投資公司	採權益法之長期股權投資	-	(HKD 1,462)	26	(HKD 1,462)	註一及註四
	昆山凱穎電子有限公司	香港聯穎公司採權益法計價之被投資公司	採權益法之長期股權投資	-	HKD 28,885	26	HKD 28,885	註一
	深圳聯穎通訊有限公司	香港聯穎公司採權益法計價之被投資公司	採權益法之長期股權投資	-	HKD 18,809	64.09	HKD 19,350	註一
	萬福塑膠(深圳)有限公司	香港聯穎公司採權益法計價之被投資公司	採權益法之長期股權投資	-	HKD 34,550	100	HKD 34,413	註一
	惠勝塑膠(深圳)有限公司	香港聯穎公司採權益法計價之被投資公司	採權益法之長期股權投資	-	HKD 105,415	100	HKD 105,415	註一
	源富聯穎科技(深圳)有限公司	香港聯穎公司採權益法計價之被投資公司	採權益法之長期股權投資	-	HKD 6,429	26	HKD 6,158	註一
	凱穎電子(吳江)有限公司	香港聯穎公司採權益法計價之被投資公司	採權益法之長期股權投資	-	HKD 10,103	21	HKD 10,038	註一
	新雅電線電纜(深圳)有限公司	香港聯穎公司採權益法計價之被投資公司	採權益法之長期股權投資	-	-	-	-	-

(接次頁)

(承前頁)

持有之公司	有價證券種類及名稱	與有價證券發行人之關係	帳列	科目	期股數(仟股)	帳面金額	持股比例(%)	市價或淨值		備註
								市價	淨值	
聯穎電線電纜(昆山)有限公司	凱穎電子(深圳)有限公司	香港聯穎公司採權益法計價之被投資公司	採權益法計	採權益法之長期股權投資	-	HKD 600	26	HKD 600	600	註一
	九十五年德意志銀行第一次無擔保美元國際債券	無		持有至到期日金融資產—流動	-	HKD 1,636	-	HKD 1,636	1,636	註二及註三
源富聯穎科技(深圳)有限公司	昆山廣穎電線有限公司	昆山聯穎公司採權益法計價之被投資公司	採權益法計	採權益法之長期股權投資	-	RMB 20,630	74	RMB 20,678	20,678	註一
	凱穎電子(吳江)有限公司	深圳源富公司採權益法計價之被投資公司	採權益法計	採權益法之長期股權投資	-	(RMB 3,670)	74	(RMB 3,670)	3,670	註一及註四
聯穎電線電纜(深圳)有限公司	凱穎電子(深圳)有限公司	深圳源富公司採權益法計價之被投資公司	採權益法計	採權益法之長期股權投資	-	RMB 16,254	74	RMB 15,455	15,455	註一
	新雅電線電纜(深圳)有限公司	深圳聯穎公司採權益法計價之被投資公司	採權益法計	採權益法之長期股權投資	-	RMB 2,848	74	RMB 1,506	1,506	註一
聯穎電線電纜(深圳)有限公司	凱穎電子(深圳)有限公司	深圳源富公司採權益法計價之被投資公司	採權益法計	採權益法之長期股權投資	-	RMB 72,496	74	RMB 72,496	72,496	註一
	新雅電線電纜(深圳)有限公司	深圳聯穎公司採權益法計價之被投資公司	採權益法計	採權益法之長期股權投資	-	RMB 31,405	74	RMB 31,192	31,192	註一

註一：係按同期問經會計師查核之財務報表計算。

註二：係按帳面價值列示。

註三：係提供作為銀行貸款額度之擔保品。

註四：長期股權投資貸餘已轉列其他應收關係人款項—非流動減項。

註五：除註三所述者外，上列有價證券於九十七年底，並無提供擔保、質押借款或其他依約定而受限制使用者。

聯穎科技股份有限公司及子公司

與關係人進、銷貨之金額達新台幣一億元或實收資本額百分之二十以上

民國九十七年度

附表四

單位：新台幣千元

進(銷)公司之	交易對象	關係	交易		情形		交易條件與一般交易原因		應收(付)		備註
			進(銷)貨	金額	佔總進(銷)貨之比率(%) (註二)	信期	授信	票據、帳款	佔總應收(付)票據、帳款之比率(%) (註二)		
聯穎科技股份有限公司	源富聯穎科技(深圳)有限公司	香港聯穎公司之子公司	進	\$1,660,429	62	月結 70~120 天	附註二十二	附註二十二	(\$ 38,448)	(17)	—
	新雅電線電纜(深圳)有限公司	深圳聯穎公司之子公司	進	376,246	14	月結 70~120 天	附註二十二	附註二十二	(46,348)	(20)	—
	凱穎電子(深圳)有限公司	深圳源富公司之子公司	進	291,726	11	月結 70~120 天	附註二十二	附註二十二	(56,524)	(25)	—
	凱穎電子(吳江)有限公司	深圳源富公司之子公司	進	197,330	7	月結 70~120 天	附註二十二	附註二十二	(65,276)	(29)	—
百鴻電線(深圳)有限公司	源富聯穎科技(深圳)有限公司	香港聯穎公司之子公司	(銷)貨	(914,487)	(33)	月結 30~100 天	註一	註一	40,093	6	—
	新雅電線電纜(深圳)有限公司	深圳聯穎公司之子公司	(銷)貨	(202,217)	(7)	月結 30~100 天	註一	註一	10,367	2	—
	聯穎電線電纜有限公司	Hotek 公司之子公司	進	1,007,493	38	月結 30~60 天	註一	註一	(47,629)	(21)	—
惠勝塑膠(深圳)有限公司	源富聯穎科技(深圳)有限公司	香港聯穎公司之子公司	(銷)貨	(183,456)	(7)	月結 30~60 天	註一	註一	9,468	1	—
	聯穎電線電纜有限公司	Hotek 公司之子公司	進	224,522	8	月結 30~60 天	註一	註一	(9,832)	(4)	—
源富聯穎科技(深圳)有限公司	凱穎電子(深圳)有限公司	源富聯穎公司之子公司	(銷)貨	(100,958)	(4)	月結 70~140 天	註一	註一	27,210	4	—

註一：帳款收(付)期間與其他非關係人相當。

註二：係依聯穎公司之總進(銷)貨金額或總應收(付)票據、帳款金額計算。

聯穎科技股份有限公司及子公司

應收關係人款項達新台幣一億元或實收資本額百分之二十以上

民國九十七年十二月三十一日

附表五

單位：新台幣千元

帳列應收款項之公司	交易對象	關係	應收款項餘額	週轉率	逾期逾金	應收金額	關係人處理方式	項式	應收後收回金額	關係人款項	提呆	列帳	抵備金	抵額
帳列其他應收關係人款 聯穎電線電纜（深圳）有限公司	聯穎科技股份有限公司	直接持有普通股股權超過百分之五十之母公司	\$ 563,195	註	\$	-	-	-	\$	-	\$	-	-	-
百鴻電線（深圳）有限公司	聯穎電線電纜有限公司	Hotek 公司之子公司	189,100	註	-	-	-	-	-	-	-	-	-	-
聯穎電線電纜有限公司	聯穎科技股份有限公司	母公司與子公司持有普通股股權合併計算超過百分之五十之被投資公司	428,739	註	-	-	-	-	-	-	-	-	-	-

註：其他應收（付）關係人款項主要係代子公司支付或收取貨款，其收（付）期間視資金狀況而定。

聯穎科技股份有限公司及子公司

被投資公司資訊

民國九十七年十二月三十一日

附表六

單位：除另予註明者外，係新台幣及外幣仟元

投資公司名稱	被投資公司名稱	所在地區	主要營業項目	原開始日期末(註一)	投資初期(註一)	資本金額(註一)	期末股數(仟股)	未比率%	持有帳面金額	有被投資公司		本期認列之益(損)	備註
										益(損)	投資(損)		
聯穎科技股份有限公司	Hotek Technology Corporation	SAMOA	一般投資業務	USD 24,098	USD 23,318	24,098	100	100	\$ 1,330,986	\$ 57,667	\$ 57,730	子公司	
	聯穎電線電纜(深圳)有限公司	大陸廣東省	電線、電纜及電腦連接線之生產及銷售	USD 2,324	USD 2,324	-	100	100	1,096,517	10,129	10,129	子公司	
	百鴻電線(深圳)有限公司	大陸廣東省	銅線之生產及銷售業務	USD 913	USD 913	-	100	100	253,061	(10,966)	(8,564)	子公司	
	Sunagaru International Inc.	SAMOA	一般國際貿易業務	USD 380	USD 380	380	100	100	439	(108)	(108)	子公司	
	鴻遠電子股份有限公司	台灣省台北縣	電線、電纜、有線及無線通信機械器材、電子零組件等之製造、批發及零售	30,600	-	1,200	48.98	48.98	30,600	2,933	-	採權益法之被投資公司	
Hotek Technology Corporation	聯穎電線電纜有限公司	香港	一般國際貿易業務及一般投資業務	USD 21,636	USD 21,636	-	100	100	USD 40,708	USD 2,381	USD 2,381	間接持有之子公司	
聯穎電線電纜有限公司	昆山廣穎電線有限公司	大陸江蘇省	電線、電纜及電腦連接線之生產及銷售	USD 36	USD 36	-	26	26	HKD 8,220	HKD 4,744	HKD 1,223	間接持有之子公司	
	聯穎電線電纜(昆山)有限公司	大陸江蘇省	電線、電纜及電腦連接線之生產及銷售	USD 1,650及HKD 13,480	USD 1,650及HKD 13,480	-	100	100	HKD 65,896	(HKD 3,946)	(HKD 3,809)	間接持有之子公司	
	昆山凱穎電子有限公司	大陸江蘇省	電線、電纜及電腦連接線之生產及銷售	USD 260	USD 260	-	26	26	(HKD 1,462)	(HKD 8,272)	(HKD 2,151)	間接持有之子公司(註二)	
	深圳聯穎通訊有限公司	大陸廣東省	電線、電纜及電腦連接線之生產及銷售	USD 520	USD 520	-	26	26	HKD 28,885	HKD 15,713	HKD 4,085	間接持有之子公司	
	萬福塑膠(深圳)有限公司	大陸廣東省	塑膠之生產及銷售	USD 450	USD 450	-	64.09	64.09	HKD 18,809	HKD 2,942	HKD 2,384	間接持有之子公司	
	惠勝塑膠(深圳)有限公司	大陸廣東省	塑膠之生產及銷售	USD 650	USD 650	-	100	100	HKD 34,550	HKD 4,125	HKD 4,180	間接持有之子公司	
	源富聯穎科技(深圳)有限公司	大陸廣東省	電線、電纜及電腦連接線之生產及銷售	USD 3,000	USD 3,000	-	100	100	HKD 105,415	HKD 11,328	HKD 11,328	間接持有之子公司	

(接次頁)

(承前頁)

投資公司名稱	被投資公司名稱	所在地區	主要營業項目	原		期	末	持	有	被	本	本	註
				始	資								
				末	初	數	比	帳	額	投	期	期	備
				期	期	(率	面	金	資	之	之	註
				((一	(額	額	損	損	益	備
				一	一)))))))	註
凱穎電子(吳江)有限公司	凱穎電子(吳江)有限公司	大陸江蘇省	電線、電纜及電腦連接線之生產及銷售	USD 73	USD 73	73	26	HKD 6,429	HKD 5,269	HKD 1,370	HKD 1,370	問接持有之子公司	
新雅電線電纜(深圳)有限公司	新雅電線電纜(深圳)有限公司	大陸廣東省	電線、電纜及電腦連接線之生產及銷售	USD 376	USD 376	376	21	HKD 10,103	HKD 5,101	HKD 1,080	HKD 1,080	問接持有之子公司	
凱穎電子(深圳)有限公司	凱穎電子(深圳)有限公司	大陸廣東省	電線、電纜及電腦連接線之生產及銷售	USD 260	USD 260	260	26	HKD 600	(HKD 9,693)	(HKD 2,520)	(HKD 2,520)	問接持有之子公司	
聯穎電線電纜(昆山)有限公司	昆山廣穎電線有限公司	大陸江蘇省	電線、電纜及電腦連接線之生產及銷售	USD 104	USD 104	104	74	RMB 20,630	RMB 4,235	RMB 3,109	RMB 3,109	問接持有之子公司	
源富聯穎科技(深圳)有限公司	昆山凱穎電子有限公司	大陸江蘇省	電線、電纜及電腦連接線之生產及銷售	USD 740	USD 740	740	74	(RMB 3,670)	(RMB 7,383)	(RMB 5,464)	(RMB 5,464)	問接持有之子公司(註二)	
源富聯穎科技(深圳)有限公司	凱穎電子(吳江)有限公司	大陸江蘇省	電線、電纜及電腦連接線之生產及銷售	USD 207	USD 207	207	74	RMB 16,254	RMB 4,703	RMB 3,480	RMB 3,480	問接持有之子公司	
聯穎電線電纜(深圳)有限公司	凱穎電子(深圳)有限公司	大陸廣東省	電線、電纜及電腦連接線之生產及銷售	USD 740	USD 740	740	74	RMB 2,848	(RMB 8,652)	(RMB 6,402)	(RMB 6,402)	問接持有之子公司	
聯穎電線電纜(深圳)有限公司	深圳聯穎通訊有限公司	大陸廣東省	電線、電纜及電腦連接線之生產及銷售	USD 1,480	USD 1,480	1,480	74	RMB 72,496	RMB 14,026	RMB 10,379	RMB 10,379	問接持有之子公司	
聯穎電線電纜(深圳)有限公司	新雅電線電纜(深圳)有限公司	大陸廣東省	電線、電纜及電腦連接線之生產及銷售	USD 1,324	USD 1,324	1,324	74	RMB 31,405	RMB 4,553	RMB 3,407	RMB 3,407	問接持有之子公司	

註一：包含子公司獲利再投資金額。

註二：長期股權投資貸餘已轉列其他應收關係人款項－非流動減項。

聯穎科技股份有限公司及子公司

大陸投資資訊

民國九十七年十二月三十一日

附表七

單位：除另予註明者外，係新台幣及外幣仟元

大陸被投公司名稱	主要營業項目	實收資本額	投資方式	本期末自積存金額(註一)	本期匯出或收回投資金額		本期末自積存金額(註一)	本期末自積存金額(註一)	本公司直接或間接投資之持股比例	本期投資(註二)	認列利益(註二)	期末帳面價值	截至本期末止已匯回投資收益
					匯出	匯回							
百鴻電線(深圳)有限公司	銅線之生產及銷售	\$ 52,235	本公司委託投資之大陸公司	\$ 13,104 (USD 400)	\$ -	\$ -	\$ 13,104 (USD 400)	\$ 13,104 (USD 400)	100%	(\$ 8,564)	8,564	\$ 253,061	\$ -
聯穎電線電纜(深圳)有限公司	電線、電纜及電腦連接線之生產及銷售	71,245	本公司委託投資之大陸公司	16,773 (USD 512)	-	-	16,773 (USD 512)	-	100%	10,129	10,129	1,096,517	-
昆山廣穎電線有限公司	電線、電纜及電腦連接線之生產及銷售	41,074	透過第三地區投資設立公司再投資大陸公司	-	-	-	-	-	100%	19,060	19,060	133,672	-
聯穎電線電纜(昆山)有限公司	電線、電纜及電腦連接線之生產及銷售	181,832	透過第三地區投資設立公司再投資大陸公司	13,104 (USD 400)	-	-	13,104 (USD 400)	-	100%	(15,425)	(15,425)	278,620	-
昆山凱穎電子有限公司	電線、電纜及電腦連接線之生產及銷售	33,716	透過第三地區投資設立公司再投資大陸公司	-	-	-	-	-	100%	(33,501)	(33,501)	(23,778)	-
萬福塑膠(深圳)有限公司	塑膠粒之生產與銷售	70,750	透過第三地區投資設立公司再投資大陸公司	-	-	-	-	-	64.09%	9,656	9,656	79,528	-
惠勝塑膠(深圳)有限公司	塑膠粒之生產與銷售	77,928	透過第三地區投資設立公司再投資大陸公司	-	-	-	-	-	100%	16,931	16,931	146,085	-
凱穎電子(深圳)有限公司	電線、電纜及電腦連接線之生產及銷售	33,329	透過第三地區投資設立公司再投資大陸公司	-	-	-	-	-	100%	(39,256)	(39,256)	16,191	-
源富聯穎科技(深圳)有限公司	電線、電纜及電腦連接線之生產及銷售	220,796	透過第三地區投資設立公司再投資大陸公司	-	-	-	-	-	100%	45,880	45,880	445,714	-
凱穎電子(吳江)有限公司	電線、電纜及電腦連接線之生產及銷售	35,203	透過第三地區投資設立公司再投資大陸公司	-	-	-	-	-	100%	21,338	21,338	105,122	-
深圳聯穎通訊有限公司	電線、電纜及電腦連接線之生產及銷售	240,278	透過第三地區投資設立公司再投資大陸公司	-	-	-	-	-	100%	63,638	63,638	469,603	-
新雅電線電纜(深圳)有限公司	電線、電纜及電腦連接線之生產及銷售	33,735	透過第三地區投資設立公司再投資大陸公司	-	-	-	-	-	95%	19,830	19,830	193,242	-

聯穎科技股份有限公司

與大陸投資公司直接或間接經由第三地區事業所發生之重大交易事項，暨其價格、付款條件、未實現損益

民國九十七年度

附表八

單位：除另予註明者外，係新台幣仟元

年 度	交 易 對 象	本公司與交易對象 之 關 係	交 易 類 型	金 額	交 價	易 格 付	條 件 與 一 般 交 易 之 比 較	應收(付)票據、帳款		未 實 現 損 益	
								額	百分比(%)		
九十七年度	源富聯穎科技(深圳)有限公司 新雅電線電纜(深圳)有限公司 凱穎電子(深圳)有限公司 凱穎電子(吳江)有限公司	間接持有之子公司 間接持有之子公司 間接持有之子公司 間接持有之子公司	進 進 進 進	\$1,660,429 376,456 291,726 197,330	附註二十二 附註二十二 附註二十二 附註二十二	月結70~120天 月結70~120天 月結70~120天 月結70~120天	附註二十二 附註二十二 附註二十二 附註二十二	((((38,448 46,348 56,524 65,276	(17) (20) (25) (29)	\$ - - -

聯穎科技股份有限公司
現金明細表
民國九十七年十二月三十一日

明細表一

單位：除另予註明者外
，係新台幣仟元

項 目	摘 要	金 額
庫存現金及週轉金		\$ 425
銀行存款		
支票及活期存款		238,284
外幣支票及活期存款	美元 788 仟元，@32.76、港幣 28,422 仟元，@4.228、歐元 8 仟元，@46.30 及新加坡幣 2 仟元，@22.80	146,423
外幣定期存款	美元 150 仟元，@32.76	<u>4,914</u>
合 計		390,046
減：受限制資產—含流動及非流動部分	作為銀行長期借款及開立保證函之擔保品	<u>65,520</u>
		<u>\$324,526</u>

聯穎科技股份有限公司
 應收票據明細表
 民國九十七年十二月三十一日

明細表二

單位：新台幣仟元

客 戶 名 稱	金 額
開逸科技股份有限公司	\$ 14,622
FREEMPORT RESOURCES ENTERPRISE CORPORATION	10,080
勁特國際投資有限公司	5,740
聯電電氣股份有限公司	4,429
啟悅實業有限公司	4,278
肯迪實業有限公司	4,053
其他（註一）	<u>33,058</u>
合 計	76,260
減：備抵呆帳	<u>1,481</u>
淨 額	<u>\$ 74,779</u>

註一：各戶餘額皆未超過本科目餘額百分之五。

註二：應收票據已提供作為銀行借款擔保品之金額為 45,513 仟元。

聯穎科技股份有限公司
 應收帳款明細表
 民國九十七年十二月三十一日

明細表三

單位：新台幣仟元

客 戶 名 稱	金 額
永碩聯合國際股份有限公司	\$ 58,435
怡富萬電業有限公司	45,970
MAYFAIR TECHNOLOGY LTD.	40,301
其他（註一）	<u>488,277</u>
合 計	632,983
減：備抵呆帳	<u>24,866</u>
淨 額	<u>\$608,117</u>

註一：各戶餘額皆未超過本科目餘額百分之五。

註二：逾一年以上者為 22,704 仟元，已全數提列備抵呆帳。

聯穎科技股份有限公司
其他應收票據明細表
民國九十七年十二月三十一日

明細表四

單位：新台幣仟元

客 戶 名 稱	金 額
聯電電器股份有限公司	\$ 11,612
CABLETECH TECHNOLOGY CO., LTD.	4,871
慶龍電線電纜有限公司	3,780
世禾有限公司	3,644
德鴻奇實業有限公司	1,466
其他（註一）	<u>657</u>
合 計	<u>\$ 26,030</u>

註一：各戶餘額皆未超過本科目餘額百分之五。

註二：其他應收票據已提供作為銀行借款擔保品之金額為 16,261 仟元。

聯穎科技股份有限公司
採權益法之長期股權投資變動明細表
民國九十七年一月一日至十二月三十一日

明細表五

單位：除另予註明者外
，係新台幣仟元

被投 資公 司名 稱	年 初 股 數 (仟股)	年 初 餘 額	年 度 增 加 額	採 權 益 法 認 列 之 投 資 (損)益(註一)	累 積 換 算 整 數	被 投 資 公 司 金 融 商 品 未 實 現 (損)益之變動	年 股 數 (仟股)	底	持 股 %	餘 金	額	股 權 淨 值 (註一)
聯穎電線電纜(深圳)有限公司	-	\$1,161,439	\$ 25,935	\$ 57,750	85,813	\$ 49	24,098	-	100	\$1,330,986		\$1,330,986
百鴻電線(深圳)有限公司	-	1,006,980	-	10,129	79,408	-	-	-	100	1,096,517		1,096,517
Sumagaru International Inc.	380	243,006	-	(8,564)	18,619	-	-	-	100	253,061		253,367
鴻達電子股份有限公司	-	546	-	(108)	1	-	380	380	100	439		439
	-	-	30,600	-	-	-	1,200	1,200	48.98	30,600		16,138
		\$2,411,971	\$ 56,535	\$ 59,207	\$ 183,841	\$ 49				\$2,711,603		

註一：投資損益及股權淨值係按被投資公司同期間經會計師查核之財務報表計算。

註二：上述有價證券並無提供質押或擔保之情形。

聯穎科技股份有限公司

以成本衡量之金融資產－非流動變動明細表

民國九十七年一月一日至十二月三十一日

明細表六

單位：除另予註明者外，係新台幣仟元

被投資公司名稱	年 初 股 數 (仟 股)	額 金	餘	額	本 年 股 數 (仟 股)	註 二	度 增 額 金	加 年 額	股 數 (仟 股)	底 持	股	餘 %	額 金	淨 值 (註 一)
嘉陽科技股份有限公司	-	\$ -			4,055	4,055	\$ 45,600		4,055	19		\$ 45,600	\$ 45,600	

註一：係依帳面價值計算。

註二：係包含九十六年度盈餘轉增資獲配股數 255 仟股。

聯穎科技股份有限公司

固定資產變動明細表

民國九十七年一月一日至十二月三十一日

明細表七

單位：新台幣仟元

項	目	年 初 餘 額	本 年 度 增 加	本 年 度 減 少	重 分 類 (註 三)	年 底 餘 額
成 本						
	土 地	\$ 44,277	\$ -	\$ -	\$ 53,366	\$ 97,643
	房屋及建築物	40,570	4,200	10,600	36,741	70,911
	運輸設備	5,491	-	-	-	5,491
	生財器具	17,426	5,022	651	-	21,797
	雜項設備	883	255	65	-	1,073
	未完工程	-	13,113	-	-	13,113
	成本合計	<u>108,647</u>	<u>\$ 22,590</u>	<u>\$ 11,316</u>	<u>90,107</u>	<u>210,028</u>
累計折舊						
	房屋及建築物	11,383	\$ 1,993	\$ 7,034	6,243	12,585
	運輸設備	4,767	457	-	-	5,224
	生財器具	6,665	3,562	614	-	9,613
	雜項設備	364	151	65	-	450
	累計折舊合計	<u>23,179</u>	<u>\$ 6,163</u>	<u>\$ 7,713</u>	<u>6,243</u>	<u>27,872</u>
	淨 額	<u>\$ 85,468</u>				<u>\$ 182,156</u>

註一：土地 97,643 仟元、房屋及建築物帳面價值 53,846 仟元已提供作為銀行借款及額度之擔保品。

註二：固定資產投保金額合計為 99,000 仟元。

註三：係自出租資產重分類。

聯穎科技股份有限公司

出租資產變動明細表

民國九十七年一月一日至十二月三十一日

明細表八

單位：新台幣仟元

項	目	年 初 餘 額	本 年 度 增 加	重 分 類 (註)	年 底 餘 額
成 本					
	土 地	\$ 53,366	\$ -	\$ 53,366	\$ -
	房屋及建築物	<u>36,741</u>	<u>-</u>	<u>36,741</u>	<u>-</u>
	成本合計	<u>90,107</u>	<u>\$ -</u>	<u>\$ 90,107</u>	<u>-</u>
累 計 折 舊					
	房屋及建築物	<u>6,183</u>	<u>\$ 60</u>	<u>\$ 6,243</u>	<u>-</u>
	累計折舊合計	<u>6,183</u>	<u>\$ 60</u>	<u>\$ 6,243</u>	<u>-</u>
	淨 額	<u>\$ 83,924</u>			<u>\$ -</u>

註：係重分類至固定資產。

聯穎科技股份有限公司

遞延費用變動明細表

民國九十七年一月一日至十二月三十一日

明細表九

單位：新台幣仟元

項 目	年 初 餘 額	本 年 度 增 加	本 年 度 攤 銷	年 底 餘 額
電腦軟體費	\$ 10,509	\$ 8,725	\$ 6,769	\$ 12,465
增修工程及其他	208	300	229	279
合 計	<u>\$ 10,717</u>	<u>\$ 9,025</u>	<u>\$ 6,998</u>	<u>\$ 12,744</u>

聯穎科技股份有限公司

短期借款明細表

民國九十七年十二月三十一日

明細表十

單位：新台幣仟元

借款種類及債權人	年底餘額	契約期間	利率區間(%)	融資額度	擔保或抵押
信用借款					
中國信託商業銀行	\$ 100,000	97.11.26~98.06.05	3.09	\$ 100,000	無
兆豐國際商業銀行	45,000	97.12.11~98.06.24	2.63~3.12	45,000	無
華南商業銀行	30,000	97.11.25~98.11.25	3.27	30,000	無
大眾商業銀行	20,000	97.12.08~98.03.06	3.84	100,000	無
合計	<u>\$ 195,000</u>			<u>\$ 275,000</u>	

聯穎科技股份有限公司
應付票據明細表
民國九十七年十二月三十一日

明細表十一

單位：新台幣仟元

供 應 商 名 稱	金 額
萬旭電業股份有限公司	\$ 4,924
德旺有限公司	2,772
泰富科技股份有限公司	1,764
勤業眾信會計師事務所	1,446
寶雍企業有限公司	940
其他（註）	<u>2,025</u>
	<u>\$ 13,871</u>

註：各戶餘額皆未超過本科目餘額百分之五。

聯穎科技股份有限公司
應付帳款明細表
民國九十七年十二月三十一日

明細表十二

單位：新台幣仟元

供 應 商 名 稱	金 額
先磊科技有限公司	\$ 1,508
香港銘嘉得電子有限公司	715
德旺有限公司	632
萬旭電業股份有限公司	495
其他（註）	<u>3,509</u>
合 計	<u>\$ 6,859</u>

註：各戶餘額皆未超過本科目餘額百分之五。

聯穎科技股份有限公司
其他應付票據明細表
民國九十七年十二月三十一日

明細表十三

單位：新台幣仟元

供 應 商 名 稱	金 額
呂強電線電纜工業股份有限公司	\$ 27,405
巨豐企業股份有限公司	26,725
其他（註）	<u>2,883</u>
合 計	<u>\$ 57,013</u>

註：各戶餘額皆未超過本科目餘額百分之五。

聯穎科技股份有限公司
應付費用及其他流動負債明細表
民國九十七年十二月三十一日

明細表十四

單位：新台幣仟元

項 目	金 額
應付薪資及獎金	\$ 14,034
應付佣金	4,220
預收貨款	3,848
應付勞務費	3,760
其他（註）	<u>3,127</u>
合 計	<u>\$ 28,989</u>

註：各項餘額皆未超過本科目餘額百分之五。

聯穎科技股份有限公司
 長期借款明細表
 民國九十七年十二月三十一日

明細表十五

單位：新台幣仟元

債 權 銀 行	摘 要	借 款 金 額	契 約 期 限	年 底 利 率 (%)	抵 押 或 擔 保
中國信託商業銀行等十家銀行	聯合授信借款	<u>\$ 470,000</u>	97.10.20~101.4.20	2.26~3.18	註一

註一：備償戶存款 60,606 仟元、應收票據及其他應收票據 61,774 仟元、土地 44,277 仟元及房屋及建築物 24,009 仟元

註二：於授信期間內循環使用額度，各次動用之未清償本金餘額，借款人應於該次動用之到期日以各該次動用之幣別一次清償。

聯穎科技股份有限公司

銷貨收入明細表

民國九十七年一月一日至十二月三十一日

明細表十六

單位：新台幣仟元

項	目	數	量	金	額
線	材		註		\$ 2,822,457
減：	銷貨退回				12,802
	銷貨折讓				<u>4,480</u>
	銷貨收入淨額				<u>\$ 2,805,175</u>

註：因種類數量繁多，無法合併表示。

聯穎科技股份有限公司

銷貨成本明細表

民國九十七年一月一日至十二月三十一日

明細表十七

單位：新台幣仟元

項	目	金	額
年初商品		\$	6,918
本年度進貨			2,661,779
年底商品		(13,937)
轉列樣品及其他		(<u>4,943</u>)
銷貨成本		\$	<u>2,649,817</u>

聯穎科技股份有限公司

營業費用明細表

民國九十七年一月一日至十二月三十一日

明細表十八

單位：新台幣仟元

項 目	銷 售 費 用	管 理 費 用	研 究 發 展 費 用
薪資支出	\$ 21,536	\$ 40,028	\$ 4,599
呆帳費用	14,322	-	-
佣金支出	8,910	-	-
進出口費	7,062	6	1
旅 費	2,472	5,806	333
保 險 費	1,883	3,589	385
折舊費用	523	5,648	52
攤銷費用	319	6,409	270
勞 務 費	31	17,775	-
認 證 費	-	-	403
其他（註）	<u>16,094</u>	<u>22,162</u>	<u>1,339</u>
合 計	<u>\$ 73,152</u>	<u>\$ 101,423</u>	<u>\$ 7,382</u>

註：各項金額皆未超過各科目金額百分之五。

台灣省會計師公會會員印鑑證明書

台省財證字第 980575 號

會員姓名：(1) 林政治

(2) 黃鴻文

事務所名稱：勤業眾信會計師事務所

事務所地址：台北市民生東路三段 156 號 12 樓

事務所電話：25459988

事務所統一編號：94998251

會員證書字號：(1) 台省會證字第 3103 號


委託人統一編號：22488639

(2) 台省會證字第 1700 號

印鑑證明書用途：辦理聯穎科技股份有限公司九十七年度（自民國九十七年一月一日至九十七年十二月三十一日）財務報表之查核簽證。

簽名式 (一)		存會印鑑 (一)	
簽名式 (二)		存會印鑑 (二)	

理事長：



核對人：



中華民國九十八年一月三十一日