

聯穎科技股份有限公司及子公司

合併財務報告暨會計師核閱報告

民國 108 及 107 年第 1 季

地址：新北市中和區建八路16號4樓

電話：(02)8226-5658

§ 目 錄 §

項	目 頁	次 附 註 編 號	財 務 報 告
一、封 面	1		-
二、目 錄	2		-
三、會計師核閱報告	3~4		-
四、合併資產負債表	5		-
五、合併綜合損益表	6~7		-
六、合併權益變動表	8		-
七、合併現金流量表	9~10		-
八、合併財務報告附註			
(一) 公司沿革	11		一
(二) 通過財務報告之日期及程序	11		二
(三) 新發布及修訂準則及解釋之適用	11~14		三
(四) 重大會計政策之彙總說明	14~17		四
(五) 重大會計判斷、估計及假設不確定性之主要來源	17~18		五
(六) 重要會計項目之說明	18~43		六~二七
(七) 關係人交易	43~44		二八
(八) 質抵押之資產	45		二九
(九) 重大或有負債及未認列之合約承諾	45		三十
(十) 重大之災害損失	-		-
(十一) 重大之期後事項	-		-
(十二) 具重大影響之外幣資產及負債資訊	45~46		三一
(十三) 附註揭露事項			
1. 重大交易事項相關資訊	46、49~52		三二
2. 轉投資事業相關資訊	46、49~52		三二
3. 大陸投資資訊	46~47、53~55		三二
4. 母子公司間及各子公司間之業務關係及重要交易往來情形及金額	48、56~58		三二
(十四) 部門資訊	48		三三

會計師核閱報告

聯穎科技股份有限公司 公鑒：

前 言

聯穎科技股份有限公司及子公司民國 108 年及 107 年 3 月 31 日之合併資產負債表，暨民國 108 年及 107 年 1 月 1 日至 3 月 31 日之合併綜合損益表、合併權益變動表、合併現金流量表，以及合併財務報告附註（包括重大會計政策彙總），業經本會計師核閱竣事。依證券發行人財務報告編製準則及經金融監督管理委員會認可並發布生效之國際會計準則第 34 號「期中財務報導」編製允當表達之合併財務報告係管理階層之責任，本會計師之責任係依據核閱結果對合併財務報告作成結論。

範 圍

除保留結論之基礎段所述者外，本會計師係依照審計準則公報第六十五號「財務報表之核閱」執行核閱工作。核閱合併財務報告時所執行之程序包括查詢（主要向負責財務與會計事務之人員查詢）、分析性程序及其他核閱程序。核閱工作之範圍明顯小於查核工作之範圍，因此本會計師可能無法察覺所有可藉由查核工作辨認之重大事項，故無法表示查核意見。

保留結論之基礎

如合併財務報告附註十所述，列入上開合併財務報告之部分非重要子公司之同期間財務報告未經會計師核閱，其民國 108 年及 107 年 3 月 31 日之資產總額分別為新台幣 951,141 仟元及 771,571 仟元，分別占合併資產總額之 23.8% 及 20.5%；負債總額分別為新台幣 198,211 仟元及 154,334 仟元，分別占合併負債總額之 10.1% 及 9.5%；其民國 108 年及 107 年 1 月 1 日至 3 月 31 日之綜合損益總額分別為新台幣 13,069 仟元及 24,584 仟元，分別占合併綜合損益總額之 29.7% 及 42.3%。又如合併財務報告附註十一所述，民國 108 年及

107年3月31日採用權益法之投資分別為新台幣38,827仟元及37,746仟元，及其民國108年及107年1月1日至3月31日認列之損益份額分別為新台幣(2,470)仟元及(760)仟元，係依據被投資公司同期間未經會計師核閱之財務報告認列。

保留結論

依本會計師核閱結果，除保留結論之基礎段所述部分非重要子公司及被投資公司之財務報告倘經會計師核閱，對合併財務報告可能有所調整之影響外，並未發現上開合併財務報告在所有重大方面有未依照證券發行人財務報告編製準則及經金融監督管理委員會認可並發布生效之國際會計準則第34號「期中財務報導」編製，致無法允當表達聯穎科技股份有限公司及子公司民國108年及107年3月31日之合併財務狀況，暨民國108年及107年1月1日至3月31日之合併財務績效及合併現金流量之情事。


勤業眾信聯合會計師事務所
會計師 蔡美貞

蔡美貞



會計師 陳明輝

陳明輝



金融監督管理委員會核准文號
金管證審字第1010028123號

證券暨期貨管理委員會核准文號
台財證六字第0930128050號

中 華 民 國 108 年 5 月 10 日



聯誼會計師事務所

民國 108 年 3 月 31 日及 3 月 31 日

單位：新台幣元

代碼	資產	108年3月31日		107年12月31日		107年3月31日		107年12月31日		107年3月31日	
		金額	%	金額	%	金額	%	金額	%	金額	%
	流動資產										
1100	現金及約當現金 (附註六)	\$1,292,063	33	\$1,190,272	31	\$1,116,774	30	\$1,116,774	15	\$603,665	16
1150	應收票據淨額 (附註八)	215,533	6	228,225	6	184,240	5	120,000	3	120,000	3
1170	應收帳款淨額 (附註八)	1,288,392	32	1,467,719	38	1,496,448	40	229,915	6	262,086	7
1180	應收帳款－關係人淨額 (附註二八)	4,048	-	2,875	-	1,522	-	657	-	552	-
1200	其他應收款淨額 (附註八)	11,975	-	11,877	-	16,129	-	7,293	-	7,293	-
130X	存貨 (附註九)	371,250	9	325,495	9	393,245	10	28,335	1	35,245	1
1410	預付款項	42,121	1	51,764	2	38,012	1	68,095	2	-	-
1470	其他流動資產 (附註十六及二九)	10,272	-	11,779	-	21,078	1	300,607	7	356,290	9
11XX	流動資產總計	3,235,654	81	3,290,006	86	3,267,448	87	1,364,598	34	1,985,131	36
	非流動資產										
1517	透過其他綜合損益按公允價值衡量之金融資產－非流動 (附註七)	3,209	-	3,145	-	3,246	-	198,656	5	398,584	10
1550	採用權益法之投資 (附註十一)	38,827	1	41,297	1	37,746	1	200,000	5	-	-
1600	不動產、廠房及設備 (附註十二及二九)	452,420	11	443,383	12	409,685	11	143,394	4	-	-
1785	使用權資產 (附註三、四、五、十三及二九)	215,151	5	-	-	-	-	57,997	1	57,854	2
1805	商譽 (附註十四)	4,388	-	4,337	-	4,416	-	2,039	-	1,784	-
1821	無形資產 (附註十五)	2,190	-	2,431	-	2,801	-	602,086	15	458,222	12
1840	遞延所得稅資產 (附註四)	22,232	1	19,706	1	17,436	1	-	-	-	-
1920	存出保證金 (附註二九)	16,536	1	13,908	-	12,062	-	-	-	-	-
1985	長期預付租金	-	-	4,112	-	4,750	-	1,966,684	49	1,843,353	48
1990	其他非流動資產 (附註十六)	5,897	-	6,832	-	10,091	-	850,000	21	850,000	22
15XX	非流動資產總計	760,850	19	539,151	14	562,233	13	423,087	11	423,087	11
1XXX	資產總計	\$3,996,504	100	\$3,829,157	100	\$3,829,681	100	\$3,996,504	100	\$3,829,157	100
	負債										
	流動負債										
	短期借款 (附註十七)	-	-	-	-	-	-	-	-	-	-
	應付短期票 (附註十七)	-	-	-	-	-	-	-	-	-	-
	應付帳款	-	-	-	-	-	-	-	-	-	-
	應付帳款－關係人 (附註二八)	-	-	-	-	-	-	-	-	-	-
	應付員工及董事酬勞 (附註二二)	-	-	-	-	-	-	-	-	-	-
	本期所得稅負債 (附註四及二二)	-	-	-	-	-	-	-	-	-	-
	租賃負債－流動 (附註三、四、五及十三)	-	-	-	-	-	-	-	-	-	-
	其他流動負債 (附註十八)	-	-	-	-	-	-	-	-	-	-
	流動負債總計	-	-	-	-	-	-	-	-	-	-
	非流動負債										
	長期借款 (附註十七、二八及二九)	-	-	-	-	-	-	-	-	-	-
	長期應付票 (附註十七及二九)	-	-	-	-	-	-	-	-	-	-
	租賃負債－非流動 (附註三、四、五及十三)	-	-	-	-	-	-	-	-	-	-
	淨確定福利負債 (附註四及十九)	-	-	-	-	-	-	-	-	-	-
	存入保證金	-	-	-	-	-	-	-	-	-	-
	非流動負債總計	-	-	-	-	-	-	-	-	-	-
	負債總計	-	-	-	-	-	-	-	-	-	-
	歸屬於母公司業主之權益 (附註二十)										
	普通股股本	850,000	21	850,000	21	850,000	21	850,000	21	850,000	22
	資本公積	423,087	11	423,087	11	423,087	11	423,087	11	423,087	11
	保留盈餘	239,826	6	239,826	6	239,826	6	239,826	6	239,826	6
	法定盈餘公積	229,767	6	229,767	6	229,767	6	229,767	6	229,767	6
	未分配盈餘	435,961	11	444,971	12	444,971	12	444,971	12	444,971	12
	保留盈餘總計	905,554	23	914,564	24	914,564	24	914,564	24	914,564	25
	其他權益	(162,204)	(4)	(216,245)	(5)	(216,245)	(5)	(216,245)	(5)	(139,160)	(4)
	母公司業主之權益總計	2,016,437	51	1,973,406	51	1,973,406	51	2,016,437	51	1,973,406	52
	非控制權益	13,383	-	13,383	-	13,383	-	13,383	-	13,383	-
	權益總計	2,029,820	51	1,986,789	51	1,986,789	51	2,029,820	51	1,986,789	52
	負債與權益總計	\$3,996,504	100	\$3,829,157	100	\$3,829,681	100	\$3,996,504	100	\$3,829,157	100

後附之附註係本合併財務報告之一部分。
(請參閱勤業眾信聯合會計師事務所民國 108 年 5 月 10 日核閱報告)



董事長：何鈞銜



經理人：廖文宏



會計主管：曾貴桂

聯穎科技股金有限公司及子公司

合併資產負債表

民國 108 年及 107 年 1 月 1 日至 3 月 31 日

(僅經核閱，未依一般公認審計準則查核)

單位：新台幣仟元，惟每股
(虧損) 盈餘為元

代 碼		108年1月1日至3月31日		107年1月1日至3月31日	
		金 額	%	金 額	%
4100	銷貨收入(附註二一及二八)	\$ 783,951	100	\$ 966,179	100
5110	銷貨成本(附註九、二二及二八)	<u>652,131</u>	<u>83</u>	<u>791,652</u>	<u>82</u>
5900	營業毛利	<u>131,820</u>	<u>17</u>	<u>174,527</u>	<u>18</u>
	營業費用(附註二二)				
6100	推銷費用	46,482	6	45,762	5
6200	管理費用	63,021	8	71,835	7
6300	研究發展費用	20,434	3	14,577	2
6450	預期信用減損損失(利益)	<u>1,734</u>	<u>-</u>	<u>(1,296)</u>	<u>-</u>
6000	營業費用合計	<u>131,671</u>	<u>17</u>	<u>130,878</u>	<u>14</u>
6900	營業淨利	<u>149</u>	<u>-</u>	<u>43,649</u>	<u>4</u>
	營業外收入及支出				
7010	其他收入(附註二二及二八)	11,310	1	6,165	1
7020	其他利益及損失(附註二二)	(3,072)	-	(14,672)	(2)
7050	財務成本(附註二二)	(5,274)	(1)	(3,322)	-
7060	採用權益法之關聯企業損益份額(附註十一)	<u>(2,470)</u>	<u>-</u>	<u>(760)</u>	<u>-</u>
7000	營業外收入及支出合計	<u>494</u>	<u>-</u>	<u>(12,589)</u>	<u>(1)</u>

(接次頁)

(承前頁)

代 碼	108年1月1日至3月31日			107年1月1日至3月31日		
	金	額	%	金	額	%
7900	稅前淨利	\$ 643	-	\$ 31,060		3
7950	所得稅費用(附註四及二三)	<u>8,932</u>	<u>1</u>	<u>15,795</u>		<u>1</u>
8200	本期淨(損)利	(8,289)	(1)	15,265		2
	其他綜合損益					
8360	後續可能重分類至損益 之項目:					
8361	國外營運機構財務 報表換算之兌換 差額(附註二十)	<u>52,305</u>	<u>7</u>	<u>42,828</u>		<u>4</u>
8500	本期綜合損益總額	<u>\$ 44,016</u>	<u>6</u>	<u>\$ 58,093</u>		<u>6</u>
	本期淨(損)利歸屬於:					
8610	母公司業主	(\$ 9,010)	(1)	\$ 13,706		2
8620	非控制權益	<u>721</u>	<u>-</u>	<u>1,559</u>		<u>-</u>
8600		<u>(\$ 8,289)</u>	<u>(1)</u>	<u>\$ 15,265</u>		<u>2</u>
	本期綜合損益總額歸屬於:					
8710	母公司業主	\$ 43,031	6	\$ 55,287		6
8720	非控制權益	<u>985</u>	<u>-</u>	<u>2,806</u>		<u>-</u>
8700		<u>\$ 44,016</u>	<u>6</u>	<u>\$ 58,093</u>		<u>6</u>
	每股(虧損)盈餘(附註二 四)					
9710	基 本	(\$ <u>0.11</u>)		<u>\$ 0.16</u>		
9810	稀 釋	(\$ <u>0.11</u>)		<u>\$ 0.16</u>		

後附之附註係本合併財務報告之一部分。

(請參閱勤業眾信聯合會計師事務所民國108年5月10日核閱報告)

董事長：何鈞銜




經理人：廖文宏



會計主管：曾貴枝





聯穎科特種股份有限公司

民國 108 年及 107 年 1 月 1 日至 3 月 31 日
(僅經核閱，未經會計準則查核)

單位：除另予註明者外，係新台幣仟元

代碼	歸屬於母公司業主之權益		其他權益		總計	非控制權益	權益總計
	普通股	股本	資本公積	保留盈餘			
A1	85,000	\$ 850,000	\$ 426,592	\$ 227,404	\$ 229,767	\$ 452,219	\$ 2,011,241
D1	-	-	-	-	-	13,706	1,559
D3	-	-	-	-	-	-	1,247
D5	-	-	-	-	-	13,706	1,559
Z1	85,000	\$ 850,000	\$ 426,592	\$ 227,404	\$ 229,767	\$ 452,219	\$ 2,011,241
A1	85,000	\$ 850,000	\$ 423,087	\$ 239,826	\$ 229,767	\$ 444,971	\$ 1,973,406
D1	-	-	-	-	-	(9,010)	721
D3	-	-	-	-	-	-	(8,289)
D5	-	-	-	-	-	-	(8,289)
Z1	85,000	\$ 850,000	\$ 423,087	\$ 239,826	\$ 229,767	\$ 435,961	\$ 2,016,437

後附之附註係本合併財務報告之一部分。

(請參閱勤業眾信聯合會計師事務所民國 108 年 5 月 10 日核閱報告)



董事長：何鈞銜



經理人：廖文宏



會計主管：曾資枝

聯穎科技股份有限公司及子公司

合併現金流量表

民國 108 年及 107 年 1 月 1 日至 3 月 31 日

(僅經核閱，未依一般公認審計準則查核)

單位：新台幣仟元

代 碼		108年1月1日 至3月31日	107年1月1日 至3月31日
	營業活動之現金流量		
A10000	稅前淨利	\$ 643	\$ 31,060
A20010	收益費損項目：		
A20100	折舊費用	42,405	20,926
A20200	攤銷費用	1,365	1,704
A29900	長期預付租金攤銷	-	168
A20900	財務成本	5,274	3,322
A21200	利息收入	(3,609)	(3,409)
A22300	採用權益法之關聯企業損益份 額	2,470	760
A22500	處分不動產、廠房及設備淨損 失(利益)	101	(816)
A24100	外幣兌換淨損	(4,240)	10,225
A30000	營業資產及負債之淨變動數		
A31130	應收票據	12,705	19,534
A31150	應收帳款	178,348	110,886
A31160	應收帳款－關係人	(1,173)	(1,320)
A31180	其他應收款	549	(604)
A31200	存 貨	(45,755)	(43,845)
A31230	預付款項	9,643	(11,946)
A31240	其他流動資產	1,507	(5,946)
A32150	應付帳款	(32,165)	(45,270)
A32160	應付帳款－關係人	105	-
A32990	應付員工及董事酬勞	-	855
A32230	其他流動負債	(42,013)	(21,729)
A32240	淨確定福利負債	143	152
A33000	營運產生之淨現金流入	126,303	64,707
A33300	支付之利息	(5,389)	(3,154)
A33500	支付之所得稅	(18,368)	(25,235)
AAAA	營業活動之淨現金流入	102,546	36,318


(接次頁)


(承前頁)


代 碼		108年1月1日 至3月31日	107年1月1日 至3月31日
	投資活動之現金流量		
B02700	購置不動產、廠房及設備	(\$ 39,631)	(\$ 26,708)
B02800	處分不動產、廠房及設備價款	118	929
B03700	存出保證金(增加)減少	(2,628)	539
B04500	購置無形資產	-	(3,022)
B06700	其他非流動資產增加	(21)	(1,657)
B07500	收取之利息	<u>2,985</u>	<u>4,774</u>
BBBB	投資活動之淨現金流出	<u>(39,177)</u>	<u>(25,145)</u>
	籌資活動之現金流量		
C00100	短期借款增加	6,365	13,000
C01600	舉借長期借款	200,000	-
C01700	償還長期借款	(400,000)	-
C01800	長期應付票券增加	200,000	-
C03000	存入保證金增加	255	23
C04020	租賃負債本金償還	<u>(14,494)</u>	<u>-</u>
CCCC	籌資活動之淨現金流(出)入	<u>(7,874)</u>	<u>13,023</u>
DDDD	匯率變動對現金及約當現金之影響	<u>46,296</u>	<u>34,115</u>
EEEE	本期現金及約當現金淨增加數	101,791	58,311
E00100	期初現金及約當現金餘額	<u>1,190,272</u>	<u>1,058,463</u>
E00200	期末現金及約當現金餘額	<u>\$ 1,292,063</u>	<u>\$ 1,116,774</u>

後附之附註係本合併財務報告之一部分。

(請參閱勤業眾信聯合會計師事務所民國108年5月10日核閱報告)

董事長：何鈞銜 

經理人：廖文宏 

會計主管：曾貴枝 

聯穎科技股份有限公司及子公司

合併財務報告附註

民國 108 年及 107 年 1 月 1 日至 3 月 31 日

(僅經核閱，未依一般公認審計準則查核)

(除另註明外，金額以新台幣仟元為單位)

一、公司沿革

聯穎科技股份有限公司（以下簡稱聯穎公司）於 76 年 4 月依公司法暨其他有關法令規定設立登記，並開始營業，原名聯穎電線廠股份有限公司，嗣於 93 年 8 月 24 日經經濟部核准變更公司名稱為聯穎科技股份有限公司。聯穎公司主要營業項目為電線、電纜、電腦用多芯線及彈簧線等之特殊電線製造買賣業務及有關業務之進出口貿易。

聯穎公司股票於 99 年 11 月 10 日起於台灣證券交易所上市買賣。

本合併財務報告係以聯穎公司之功能性貨幣新台幣表達。

二、通過財務報告之日期及程序

本合併財務報告業已於 108 年 5 月 10 日經提報董事會後發布。

三、新發布及修訂準則及解釋之適用

- (一) 首次適用修正後之證券發行人財務報告編製準則及金融監督管理委員會（以下稱「金管會」）認可並發布生效之國際財務報導準則（IFRS）、國際會計準則（IAS）、解釋（IFRIC）及解釋公告（SIC）（以下稱「IFRSs」）

除下列說明外，適用修正後之證券發行人財務報告編製準則及金管會認可並發布生效之 IFRSs 將不致造成聯穎公司及子公司（以下簡稱本公司）會計政策之重大變動：

1. IFRS 16「租賃」

IFRS 16 規範租賃協議之辨認與出租人及承租人會計處理，該準則將取代 IAS 17「租賃」及 IFRIC 4「決定一項安排是否包含租賃」等相關解釋。相關會計政策請參閱附註四。

租賃定義

本公司選擇僅就 108 年 1 月 1 日以後簽訂（或變動）之合約依 IFRS 16 評估是否係屬（或包含）租賃，先前已依 IAS 17 及 IFRIC 4 辨認為租賃之合約不予重新評估並依 IFRS 16 之過渡規定處理。

本公司為承租人

除低價值標的資產租賃及短期租賃選擇按直線基礎認列費用外，其他租賃係於合併資產負債表認列使用權資產及租賃負債。合併綜合損益表係分別表達使用權資產之折舊費用及租賃負債按有效利息法所產生之利息費用。於合併現金流量表中，償付租賃負債之本金金額表達為籌資活動，支付利息部分則列為營業活動。適用 IFRS 16 前，分類為營業租賃之合約係按直線基礎認列費用，為取得中國土地使用權預付之租賃給付係認列於長期預付租金。營業租賃現金流量於合併現金流量表係表達於營業活動。

本公司選擇將追溯適用 IFRS 16，不重編比較資訊。

先前依 IAS 17 以營業租賃處理之協議，於 108 年 1 月 1 日租賃負債之衡量係以剩餘租賃給付按該日承租人之增額借款利率折現，全部使用權資產係以該日之租賃負債金額（並調整先前已認列之預付或應付租賃給付金額）衡量。所認列之使用權資產均適用 IAS 36 評估減損。

本公司亦適用下列權宜作法：

- (1) 對具有合理類似特性之租賃組合使用單一折現率衡量租賃負債。
- (2) 租賃期間於 108 年 12 月 31 日以前結束之租賃依短期租賃處理。
- (3) 不將原始直接成本計入 108 年 1 月 1 日之使用權資產衡量中。
- (4) 進行租賃負債之衡量時，對諸如租賃期間之決定使用後見之明。

本公司於 108 年 1 月 1 日認列租賃負債所適用之增額借款利率加權平均數為 4.76%，該租賃負債金額與 107 年 12 月 31 日不可取消營業租賃之未來最低租賃給付總額之差異說明如下：

107 年 12 月 31 日不可取消營業租賃之未來最低租賃給付總額	\$243,695
減：適用豁免之短期租賃	(4,340)
108 年 1 月 1 日未折現總額	<u>\$239,355</u>
按 108 年 1 月 1 日增額借款利率折現後之現值	<u>\$220,743</u>
108 年 1 月 1 日租賃負債餘額	<u>\$220,743</u>

本公司為出租人

於過渡時對出租人之租賃將不作任何調整，且自 108 年 1 月 1 日起始適用 IFRS 16。

首次適用 IFRS16 對 108 年 1 月 1 日各資產、負債及權益項目調整如下：

	108年1月1日 重編前金額	首次適用 之調整	108年1月1日 重編後金額
使用權資產	\$ -	\$ 224,855	\$ 224,855
長期預付租金	<u>4,112</u>	(4,112)	<u>-</u>
資產影響	<u>\$ 4,112</u>	<u>\$ 220,743</u>	<u>\$ 224,855</u>
租賃負債—流動	\$ -	\$ 65,084	\$ 65,084
租賃負債—非流動	<u>-</u>	<u>155,659</u>	<u>155,659</u>
負債影響	<u>\$ -</u>	<u>\$ 220,743</u>	<u>\$ 220,743</u>
權益影響	<u>\$ -</u>	<u>\$ -</u>	<u>\$ -</u>

2. IFRIC 23 「所得稅務處理之不確定性」

IFRIC 23 釐清當存有所得稅務處理之不確定性時，本公司須假設稅務機關將可取具所有相關資料進行審查，若判斷其申報之稅務處理很有可能被稅務機關接受，本公司對於課稅所得、課稅基礎、未使用課稅損失、未使用課稅抵減及稅率之決定必須與申報所得稅時所採用之稅務處理一致。若稅務機關並非很有可能接受申報之稅務處理，本公司須採最可能金額或預

期值（應採兩者中較能預測不確定性最終結果之方法）評估。
若事實及情況改變，本公司須重新評估其判斷與估計。

3. IAS 19 之修正「計畫修正、縮減或清償」

該修正規定，發生計畫修正、縮減或清償時，應以發生時用以再衡量淨確定福利負債（資產）之精算假設來決定該年度剩餘期間之當期服務成本及淨利息。此外，該修正釐清計畫修正、縮減或清償對資產上限相關規定之影響。本公司係推延適用前述修正。

(二) 國際會計準則理事會（IASB）已發布但尚未經金管會認可並發布生效之 IFRSs

<u>新發布 / 修正 / 修訂準則及解釋</u>	<u>IASB 發布之生效日(註1)</u>
IFRS 3 之修正「業務之定義」	2020 年 1 月 1 日 (註2)
IFRS 10 及 IAS 28 之修正「投資者與其關聯企業或合資間之資產出售或投入」	未 定
IFRS 17「保險合約」	2021 年 1 月 1 日
IAS 1 及 IAS 8 之修正「重大性之定義」	2020 年 1 月 1 日 (註3)

註 1：除另註明外，上述新發布 / 修正 / 修訂準則或解釋係於各該日期以後開始之年度期間生效。

註 2：收購日在年度報導期間開始於 2020 年 1 月 1 日以後之企業合併及於前述日期以後發生之資產取得適用此項修正。

註 3：2020 年 1 月 1 日以後開始之年度期間推延適用此項修正。

截至本合併財務報告通過發布日止，本公司仍持續評估其他準則、解釋之修正對財務狀況與財務績效之影響，相關影響待評估完成時予以揭露。

四、重大會計政策之彙總說明

(一) 遵循聲明

本合併財務報告係依照證券發行人財務報告編製準則及經金管會認可並發布生效之 IAS 34「期中財務報導」編製。本合併財務報告並未包含整份年度財務報告所規定之所有 IFRSs 揭露資訊。

(二) 編製基礎

除按公允價值衡量之金融工具及按確定福利義務現值減除計畫資產公允價值認列之淨確定福利負債外，本合併財務報告係依歷史成本基礎編製。

公允價值衡量依照相關輸入值之可觀察程度及重要性分為第 1 等級至第 3 等級：

1. 第 1 等級輸入值：係指於衡量日可取得之相同資產或負債於活絡市場之報價（未經調整）。
2. 第 2 等級輸入值：係指除第 1 等級之報價外，資產或負債直接（亦即價格）或間接（亦即由價格推導而得）之可觀察輸入值。
3. 第 3 等級輸入值：係指資產或負債之不可觀察之輸入值。

(三) 合併基礎

本合併財務報告係包含聯穎公司及由聯穎公司所控制個體（子公司）之財務報告。子公司之財務報告已予調整，以使其會計政策與聯穎公司之會計政策一致。於編製合併財務報告時，各個體間之交易、帳戶餘額、收益及費損已全數予以銷除。子公司之綜合損益總額係歸屬至聯穎公司業主及非控制權益，即使非控制權益因而成為虧損餘額。

當本公司對子公司所有權權益之變動未導致喪失控制者，係作為權益交易處理。本公司及非控制權益之帳面金額已予調整，以反映其於子公司相對權益之變動。非控制權益之調整金額與所支付或收取對價之公允價值間之差額，係直接認列為權益且歸屬於聯穎公司業主。

子公司明細、持股比率及營業項目，參閱附註十、附表五及六。

(四) 其他重大會計政策說明

除租賃相關會計政策及下列說明外，請參閱 107 年度合併財務報告之重大會計政策彙總說明。

1. 租 賃

108 年

本公司於合約成立日評估合約是否係屬（或包含）租賃。

(1) 本公司為出租人

當租賃條款係移轉附屬於資產所有權之幾乎所有風險與報酬予承租人，則將其分類為融資租賃。所有其他租賃則分類為營業租賃。

營業租賃下，減除租賃誘因後之租賃給付係按直線基礎於相關租賃期間內認列為收益。因取得營業租賃所發生之原始直接成本，係加計至標的資產之帳面金額，並按直線基礎於租賃期間內認列為費用。

(2) 本公司為承租人

除適用認列豁免之低價值標的資產租賃及短期租賃之租賃給付係按直線基礎於租賃期間內認列為費用，其他租賃皆於租賃開始日認列使用權資產及租賃負債。

使用權資產原始按成本（包含租賃負債之原始衡量金額、租賃開始日前支付之租賃給付減除收取之租賃誘因、原始直接成本及復原標的資產之估計成本）衡量，後續按成本減除累計折舊及累計減損損失後之金額衡量，並調整租賃負債之再衡量數。使用權資產係單獨表達於合併資產負債表。

使用權資產採直線基礎自租賃開始日起至耐用年限屆滿時或租賃期間屆滿時兩者之較早者提列折舊。

租賃負債原始按租賃給付之現值衡量。若租賃隱含利率容易確定，租賃給付使用該利率折現。若該利率並非容易確定，則使用承租人增額借款利率。

後續，租賃負債採有效利息法按攤銷後成本基礎衡量，且利息費用係於租賃期間分攤。若租賃期間變動導致未來租賃給付有變動，本公司再衡量租賃負債，並相對調整使用權資產，惟若使用權資產之帳面金額已減至零，則剩餘之再衡量金額認列於損益中。租賃負債係單獨表達於合併資產負債表。

107 年

當租賃條款係移轉附屬於資產所有權之幾乎所有風險與報酬予承租人，則將其分類為融資租賃，所有其他租賃則分類為營業租賃。

(1) 本公司為出租人

營業租賃之租賃收益係按直線基礎於相關租賃期間內認列為收益。

(2) 本公司為承租人

營業租賃給付係按直線基礎於租賃期間內認列費用。

2. 確定福利退職後福利

期中期間之退休金成本係採用前一年度結束日依精算決定之退休金成本率，以年初至當期末為基礎計算，並針對本期之重大市場波動，及重大計畫修正、清償或其他重大一次性事項加以調整。

3. 所得稅

所得稅費用係當期所得稅及遞延所得稅之總和。期中期間之所得稅係以年度為基礎進行評估，以預期年度總盈餘所適用之稅率，就期中稅前利益予以計算。期中期間因稅法修正發生之稅率變動影響係與產生租稅後果之交易本身會計處理原則一致，於發生當期一次認列於損益。

五、重大會計判斷、估計及假設不確定性之主要來源

本公司於採用會計政策時，對於不易自其他來源取得相關資訊者，管理階層必須基於歷史經驗及其他攸關之因素作出相關之判斷、估計及假設。實際結果可能與估計有所不同。

管理階層將對估計與基本假設持續檢視。若估計之修正僅影響當期，則於修正當期認列；若會計估計之修正同時影響當期及未來期間，則於修正當期及未來期間認列。

除下列說明外，本合併財務報告所採用之重大會計判斷、估計及假設不確定性主要來源與 107 年度合併財務報告相同。

(一) 租賃期間 (適用於 108 年)

決定所承租資產之租賃期間時，本公司考量將產生經濟誘因以行使 (或不行使) 選擇權之所有攸關事實及情況，包括自租賃開始日至選擇權行使日間所有事實及情況之預期變動。考量主要因素包括選擇權所涵蓋期間之合約條款及條件、於合約期間進行之重大租賃權益改良及標的資產對承租人營運之重要性等。於本公司控制範圍內重大事項或情況重大改變發生時，重評估租賃期間。

(二) 承租人增額借款利率

決定租賃給付折現所使用之承租人增額借款利率，係以相當存續期間及幣別之無風險利率做為參考利率，並將所估計之承租人信用風險貼水及租賃特定調整 (例如，資產特性及附有擔保等因素) 納入考量。

六、現金及約當現金

	108年3月31日	107年12月31日	107年3月31日
銀行支票及活期存款	\$ 587,898	\$ 534,870	\$ 689,295
庫存現金及週轉金	3,175	1,843	1,848
約當現金			
銀行定期存款	700,990	653,559	425,631
	<u>\$ 1,292,063</u>	<u>\$ 1,190,272</u>	<u>\$ 1,116,774</u>

七、透過其他綜合損益按公允價值衡量之金融資產

	108年3月31日	107年12月31日	107年3月31日
<u>非流動</u>			
<u>國外投資</u>			
未上市 (櫃) 股票			
易絲特精密設備			
(東莞) 有限			
公司普通股	<u>\$ 3,209</u>	<u>\$ 3,145</u>	<u>\$ 3,246</u>

本公司依中長期策略目的投資上述公司普通股，並預期透過長期投資獲利。本公司管理階層認為若將該等投資之短期公允價值波動列入損益，與前述長期投資規劃並不一致，因此選擇指定該等投資為透過其他綜合損益按公允價值衡量。

八、應收票據、應收帳款及其他應收款淨額

	108年3月31日	107年12月31日	107年3月31日
<u>應收票據</u>			
按攤銷後成本衡量			
總帳面金額	\$ 215,741	\$ 228,435	\$ 184,437
減：備抵損失	(208)	(210)	(197)
	<u>\$ 215,533</u>	<u>\$ 228,225</u>	<u>\$ 184,240</u>
<u>應收帳款</u>			
按攤銷後成本衡量			
總帳面金額	\$ 1,332,395	\$ 1,509,356	\$ 1,531,310
減：備抵損失	(44,003)	(41,637)	(34,862)
	<u>\$ 1,288,392</u>	<u>\$ 1,467,719</u>	<u>\$ 1,496,448</u>
<u>其他應收款</u>			
按攤銷後成本衡量			
總帳面金額	\$ 11,975	\$ 11,877	\$ 16,129
減：備抵損失	-	-	-
	<u>\$ 11,975</u>	<u>\$ 11,877</u>	<u>\$ 16,129</u>

本公司對商品銷售之平均授信期間為月結 60 天~120 天，應收帳款不予計息。為減輕信用風險，本公司管理階層指派專責團隊負責授信額度之決定、授信核准及其他監控程序以確保逾期應收款項之回收已採取適當行動。此外，本公司於資產負債表日會逐一複核應收款項之可回收金額以確保無法回收之應收款項已提列適當減損損失。據此，本公司管理階層認為本公司之信用風險已顯著減少。

本公司採用 IFRS 9 之簡化作法按存續期間預期信用損失認列應收帳款之備抵損失。存續期間預期信用損失係使用準備矩陣計算，其考量客戶過去違約紀錄與現時財務狀況、產業經濟情勢。因本公司之信用損失歷史經驗顯示，不同客戶群之損失型態並無顯著差異，因此準備矩陣未進一步區分客戶群，僅以應收帳款帳齡天數訂定預期信用損失率。

若有證據顯示交易對方面臨嚴重財務困難且本公司無法合理預期可回收金額，例如交易對方正進行清算，本公司直接沖銷相關應收帳款，惟仍會持續追索活動，因追索回收之金額則認列於損益。

本公司依準備矩陣衡量應收帳款之備抵損失如下：

108年3月31日

	<u>1~90天</u>	<u>91~180天</u>	<u>181~365天</u>	<u>超過365天</u>	<u>合計</u>
預期信用損失率	-	1%	25%~75%	100%	-
總帳面金額	\$ 828,093	\$ 454,502	\$ 16,052	\$ 33,748	\$ 1,332,395
備抵損失(存續期間預期信用損失)	-	(4,508)	(5,747)	(33,748)	(44,003)
攤銷後成本	<u>\$ 828,093</u>	<u>\$ 449,994</u>	<u>\$ 10,305</u>	<u>\$ -</u>	<u>\$ 1,288,392</u>

107年12月31日

	<u>1~90天</u>	<u>91~180天</u>	<u>181~365天</u>	<u>超過365天</u>	<u>合計</u>
預期信用損失率	-	1%	25%~75%	100%	-
總帳面金額	\$ 1,046,900	\$ 417,220	\$ 20,679	\$ 24,557	\$ 1,509,356
備抵損失(存續期間預期信用損失)	(2,176)	(6,525)	(8,379)	(24,557)	(41,637)
攤銷後成本	<u>\$ 1,044,724</u>	<u>\$ 410,695</u>	<u>\$ 12,300</u>	<u>\$ -</u>	<u>\$ 1,467,719</u>

107年3月31日

	<u>1~90天</u>	<u>91~180天</u>	<u>181~365天</u>	<u>超過365天</u>	<u>合計</u>
預期信用損失率	-	1%	25~75%	100%	-
總帳面金額	\$ 996,230	\$ 493,138	\$ 16,585	\$ 25,357	\$ 1,531,310
備抵損失(存續期間預期信用損失)	-	(4,931)	(4,574)	(25,357)	(34,862)
攤銷後成本	<u>\$ 996,230</u>	<u>\$ 488,207</u>	<u>\$ 12,011</u>	<u>\$ -</u>	<u>\$ 1,496,448</u>

應收票據備抵損失之變動資訊如下：

	<u>108年1月1日 至3月31日</u>	<u>107年1月1日 至3月31日</u>
期初餘額	\$ 210	\$ 199
減：本期迴轉減損損失	(2)	(2)
期末餘額	<u>\$ 208</u>	<u>\$ 197</u>

應收帳款備抵損失之變動資訊如下：

	<u>108年1月1日 至3月31日</u>	<u>107年1月1日 至3月31日</u>
期初餘額	\$ 41,637	\$ 35,574
加：本期提列減損損失	1,736	-
減：本期實際沖銷	(125)	-
減：本期迴轉減損損失	-	(1,294)
外幣換算差額	755	582
期末餘額	<u>\$ 44,003</u>	<u>\$ 34,862</u>

九、存 貨

	108年3月31日	107年12月31日	107年3月31日
製成品	\$ 55,805	\$ 54,821	\$ 78,886
在製品及半成品	75,989	69,435	106,194
原物料	237,203	200,462	208,050
商 品	2,253	777	115
	<u>\$ 371,250</u>	<u>\$ 325,495</u>	<u>\$ 393,245</u>

與存貨相關之營業成本組成項目如下：

	108年1月1日 至3月31日	107年1月1日 至3月31日
提列存貨跌價及呆滯損失	<u>\$ 1,318</u>	<u>\$ 6,219</u>
未攤銷製造費用	<u>\$ 15,916</u>	<u>\$ 14,316</u>
下腳收入	<u>\$ 3,602</u>	<u>\$ 5,111</u>
營業成本	<u>\$652,131</u>	<u>\$791,652</u>

十、子公司

本合併財務報告編製主體如下：

投資公司名稱	子 公 司 名 稱	業 務 性 質	所 持 股 權 百 分 比			說 明
			108年 3月31日	107年 12月31日	107年 3月31日	
聯穎公司	Hotek Technology Corporation (Hotek 公司)	一般投資業務	100%	100%	100%	—
	聯穎電線電纜(深圳)有限公司(深圳聯穎公司)	一般投資業務	100%	100%	100%	—
	百鴻電線(深圳)有限公司(深圳百鴻公司)	銅線之生產及銷售	100%	100%	100%	—
	Sunagaru International Inc. (Sunagaru 公司)	一般國際貿易業務	100%	100%	100%	—
Hotek 公司	聯穎電線電纜有限公司(香港聯穎公司)	一般國際貿易業務及一般投資業務	100%	100%	100%	—
香港聯穎公司	惠勝塑膠(深圳)有限公司(深圳惠勝公司)	塑膠粒之生產及銷售	100%	100%	100%	—
	源富聯穎科技(深圳)有限公司(深圳源富公司)	電線、電纜及電腦連接線之生產及銷售	100%	100%	100%	—
	聯穎電線電纜(昆山)有限公司(昆山聯穎公司)	一般投資業務	100%	100%	100%	—
	萬福塑膠(深圳)有限公司(深圳萬福公司)	塑膠粒之生產及銷售	64.09%	64.09%	64.09%	—
	新雅電線電纜(深圳)有限公司(深圳新雅公司)	電線、電纜及電腦連接線之生產及銷售	26%	26%	26%	—
	昆山廣穎電線有限公司(昆山廣穎公司)	電線、電纜及電腦連接線之生產及銷售	26%	26%	26%	—
	昆山凱穎電子有限公司(昆山凱穎公司)	電線、電纜及電腦連接線組之生產及銷售	26%	26%	26%	—
	深圳聯穎通訊有限公司(深圳聯穎通訊公司)	電線、電纜及電腦連接線之生產及銷售	26%	26%	26%	—
	聯穎科技(東台)有限公司(東台聯穎公司)	高端通訊訊號傳輸電線電纜、銅導體之研發、生產及銷售	-	-	-	註1

(接次頁)

(承前頁)

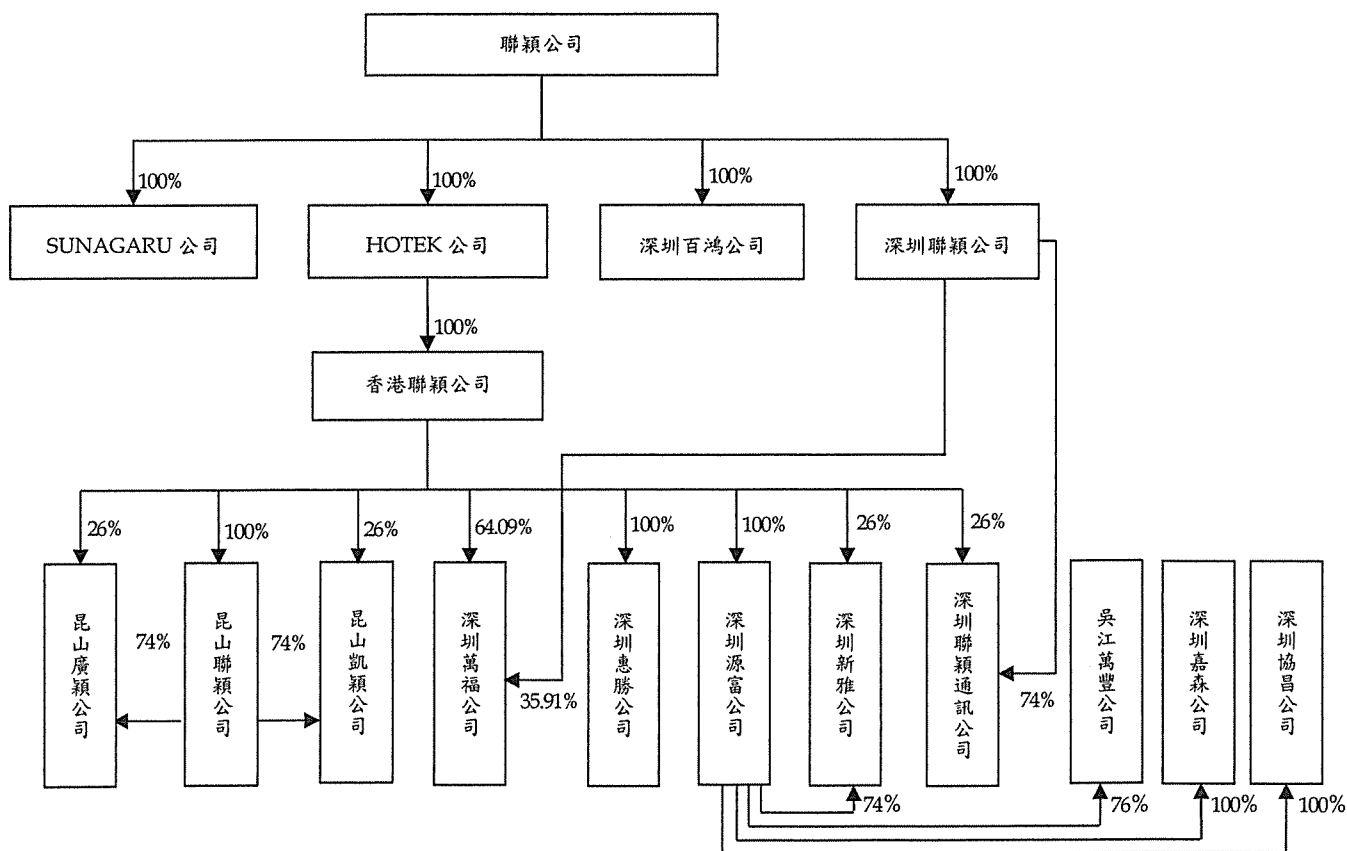
投資公司名稱	子 公 司 名 稱	業 務 性 質	所 持 股 權 百 分 比			說 明
			108年 3月31日	107年 12月31日	107年 3月31日	
昆山聯穎公司	昆山廣穎公司	電線、電纜及電腦連接線之生產及銷售	74%	74%	74%	—
	昆山凱穎公司	電線、電纜及電腦連接線組之生產及銷售	74%	74%	74%	—
	東台聯穎公司	高端通訊訊號傳輸電纜、電纜、銅導體之研發、生產及銷售	-	-	-	註 1
深圳源富公司	深圳新雅公司	電線、電纜及電腦連接線之生產及銷售	74%	74%	74%	—
	吳江市萬豐塑膠有限公司 (吳江萬豐公司)	塑膠粒之生產及銷售	76%	76%	76%	—
	嘉森塑膠(深圳)有限公司 (深圳嘉森公司)	塑膠粒之生產及銷售	100%	100%	100%	—
	深圳市協昌貿易有限公司 (深圳協昌公司)	電子元器件、電腦零配件、連接線之銷售及貨物進出口	100%	100%	100%	—
深圳聯穎公司	深圳聯穎通訊公司	電線、電纜及電腦連接線之生產及銷售	74%	74%	74%	—
	深圳萬福公司	塑膠粒之生產及銷售	35.91%	35.91%	-	註 2

註 1：係由香港聯穎公司及昆山聯穎公司共同投資成立東台聯穎公司，業已於 108 年 1 月 7 日辦理設立登記完成，截至 108 年 3 月 31 日止，尚未完成驗資程序。

註 2：深圳聯穎公司於 107 年 12 月以 52,115 仟元（人民幣 11,601 仟元）取得深圳萬福公司 35.91% 股權，業已於 107 年 12 月 24 日辦理變更登記完成，相關權益交易請詳附註二五。

截至 108 年 3 月底止，聯穎公司與子公司之投資關係及持股比例

如下列圖表：



折舊費用係以直線基礎按下列耐用年數計提：

房屋及建築	
辦公室主建物	50年
裝修工程及其他	2至10年
機器設備	2至10年
儀器設備	3至10年
運輸設備	3至10年
辦公設備	3至15年
其他設備	2至10年

本公司設定質押作為借款擔保之自用不動產、廠房及設備金額，請參閱附註二九。

(二) 營業租賃出租

	<u>房屋及建築</u>
<u>成 本</u>	
108年1月1日餘額	\$ -
來自自用資產	<u>25,446</u>
108年3月31日餘額	<u>\$ 25,446</u>
<u>累計折舊</u>	
108年1月1日餘額	\$ -
來自自用資產	9,771
折舊費用	<u>125</u>
108年3月31日餘額	<u>\$ 9,896</u>
107年12月31日及108年1月1日淨額	<u>\$ -</u>
108年3月31日淨額	<u>\$ 15,550</u>

本公司以營業租賃出租辦公室，租賃期間為2~3年。承租人於租賃期間結束時，對該資產不具有優惠承購權。

營業租賃之未來將收取之租賃給付總額如下：

	<u>108年3月31日</u>
第1年	\$ 3,139
第2年	2,340
第3年	<u>770</u>
	<u>\$ 6,249</u>

折舊費用係以直線基礎按下列耐用年數計提：

房屋及建築	50年
-------	-----

(三) 107 年

	土	地	房屋及建築	機器設備	儀器設備	運輸設備	辦公設備	其他設備	合	計						
成本																
107年1月1日餘額	\$	97,644	\$	215,945	\$	591,693	\$	56,998	\$	41,120	\$	65,550	\$	38,192	\$	1,107,142
增 添	-	-	-	12,244	910	1,390	620	476	-	-	-	-	-	-	-	15,640
處 分	-	-	-	(2,498)	(67)	(3,094)	(225)	(74)	-	-	-	-	-	-	-	(5,958)
外幣換算差額	-	-	2,161	9,775	972	647	754	612	-	-	-	-	-	-	-	14,921
107年3月31日餘額	\$	<u>97,644</u>	\$	<u>218,106</u>	\$	<u>611,214</u>	\$	<u>58,813</u>	\$	<u>40,063</u>	\$	<u>66,699</u>	\$	<u>39,206</u>	\$	<u>1,131,745</u>
累計折舊及減損																
107年1月1日餘額	\$	-	\$	120,234	\$	408,977	\$	49,321	\$	28,920	\$	59,481	\$	29,502	\$	696,435
折舊費用	-	-	2,292	15,643	847	943	470	731	-	-	-	-	-	-	-	20,926
處 分	-	-	-	(2,449)	(42)	(3,063)	(218)	(73)	-	-	-	-	-	-	-	(5,845)
外幣換算差額	-	-	1,332	6,749	842	472	678	471	-	-	-	-	-	-	-	10,544
107年3月31日餘額	\$	<u>-</u>	\$	<u>123,858</u>	\$	<u>428,920</u>	\$	<u>50,968</u>	\$	<u>27,272</u>	\$	<u>60,411</u>	\$	<u>30,631</u>	\$	<u>722,060</u>
107年3月31日淨額	\$	<u>97,644</u>	\$	<u>94,248</u>	\$	<u>182,294</u>	\$	<u>7,845</u>	\$	<u>12,791</u>	\$	<u>6,288</u>	\$	<u>8,575</u>	\$	<u>409,685</u>

折舊費用係以直線基礎按下列耐用年數計提：

房屋及建築	
辦公室主建物	50年
裝修工程及其他	2至10年
機器設備	2至10年
儀器設備	3至10年
運輸設備	3至10年
辦公設備	3至15年
其他設備	2至10年

本公司設定質押作為借款擔保之不動產、廠房及設備金額，請參閱附註二九。

十三、租賃協議

(一) 使用權資產－108年

	108年3月31日
使用權資產帳面金額	
土地	\$ 1,409
房屋及建築	<u>213,742</u>
	<u>\$215,151</u>
	108年1月1日
	至3月31日
使用權資產之增添	<u>\$ -</u>
使用權資產之折舊費用	
土地	\$ 28
房屋及建築	17,751
外幣換算差額	<u>54</u>
	<u>\$ 17,833</u>

(二) 租賃負債－108年

	108年3月31日
租賃負債帳面金額	
流動	<u>\$ 68,095</u>
非流動	<u>\$143,394</u>

租賃負債之折現率區間如下：

	108年3月31日
房屋及建築	1.8%~4.9%

(三) 重要承租活動及條款

本公司承租若干建築物做為廠房、辦公室及宿舍使用，租賃期間為2~5年。

本公司亦承租位於中國大陸之土地使用權，租賃期間為50年。

(四) 其他租賃資訊

	108年1月1日 至3月31日
短期租賃費用	<u>\$ 1,572</u>
低價值資產租賃費用	<u>\$ -</u>
不計入租賃負債衡量中之變動租賃給付費用	<u>\$ -</u>
租賃之現金流出總額	<u>(\$ 16,066)</u>

本公司選擇對符合短期租賃之建築物、運輸設備及辦公設備租賃適用認列之豁免，不對該等租賃認列相關使用權資產及租賃負債。

十四、商 譽

	108年3月31日	107年12月31日	107年3月31日
<u>成 本</u>			
期初餘額	\$ 4,337	\$ 4,374	\$ 4,374
外幣換算差額	<u>51</u>	<u>(37)</u>	<u>42</u>
期末餘額	<u>\$ 4,388</u>	<u>\$ 4,337</u>	<u>\$ 4,416</u>

十五、無形資產

	108年3月31日	107年12月31日	107年3月31日
電腦軟體	<u>\$ 2,190</u>	<u>\$ 2,431</u>	<u>\$ 2,801</u>

除認列攤銷費用外，本公司之其他無形資產於 108 年及 107 年 1 月 1 日至 3 月 31 日並未發生重大增添、處分及減損情形。攤銷費用係以直線基礎按下列耐用年數計提：

電腦軟體 3 年

十六、其他資產

	108年3月31日	107年12月31日	107年3月31日
<u>流 動</u>			
質押定期存款	\$ 89	\$ 88	\$ 90
其 他	<u>10,183</u>	<u>11,691</u>	<u>20,988</u>
	<u>\$ 10,272</u>	<u>\$ 11,779</u>	<u>\$ 21,078</u>
<u>非 流 動</u>			
長期待攤費用	\$ 4,910	\$ 5,866	\$ 9,031
其 他	<u>987</u>	<u>966</u>	<u>1,060</u>
	<u>\$ 5,897</u>	<u>\$ 6,832</u>	<u>\$ 10,091</u>

十七、借 款

(一) 短期借款

	108年3月31日	107年12月31日	107年3月31日
<u>無擔保借款</u>			
信用借款			
— 利率：108年為 1.04%~4.11%，陸 續於108年8月底 前到期；107年為 1.05%~3.95%，陸 續於108年8月底 前到期	<u>\$ 609,696</u>	<u>\$ 603,665</u>	<u>\$ 463,000</u>

(二) 應付短期票券

	108年3月31日	107年12月31日	107年3月31日
應付商業本票	<u>\$ 120,000</u>	<u>\$ 120,000</u>	<u>\$ 120,000</u>

尚未到期之應付短期票券如下：

108年3月31日

保證／承兌機構	票面金額	折價金額	帳面金額	利率區間	擔保品名稱	擔保品帳面金額
<u>應付商業本票</u>						
國際票券金融股份有限公司	\$ 40,000	\$ -	\$ 40,000	1.07%	-	\$ -
中華票券金融股份有限公司	40,000	-	40,000	1.07%	-	-
兆豐票券金融股份有限公司	<u>40,000</u>	<u>-</u>	<u>40,000</u>	1.07%	-	<u>-</u>
	<u>\$120,000</u>	<u>\$ -</u>	<u>\$120,000</u>			<u>\$ -</u>

107年12月31日

保證／承兌機構	票面金額	折價金額	帳面金額	利率區間	擔保品名稱	擔保品帳面金額
<u>應付商業本票</u>						
國際票券金融股份有限公司	\$ 40,000	\$ -	\$ 40,000	1.14%	-	\$ -
中華票券金融股份有限公司	40,000	-	40,000	1.07%	-	-
兆豐票券金融股份有限公司	<u>40,000</u>	<u>-</u>	<u>40,000</u>	1.07%	-	<u>-</u>
	<u>\$120,000</u>	<u>\$ -</u>	<u>\$120,000</u>			<u>\$ -</u>

107年3月31日

保證／承兌機構	票面金額	折價金額	帳面金額	利率區間	擔保品名稱	擔保品帳面金額
<u>應付商業本票</u>						
國際票券金融股份有限公司	\$ 40,000	\$ -	\$ 40,000	1.07%	-	\$ -
中華票券金融股份有限公司	40,000	-	40,000	1.07%	-	-
兆豐票券金融股份有限公司	<u>40,000</u>	<u>-</u>	<u>40,000</u>	1.08%	-	<u>-</u>
	<u>\$120,000</u>	<u>\$ -</u>	<u>\$120,000</u>			<u>\$ -</u>

(三) 長期借款

	<u>108年3月31日</u>	<u>107年12月31日</u>	<u>107年3月31日</u>
<u>擔保借款</u>			
聯合授信借款－利率：			
108年及107年皆為			
1.80%	\$ 200,000	\$ 400,000	\$ 400,000
聯貸案主辦費	(<u>1,344</u>)	(<u>1,416</u>)	(<u>720</u>)
	<u>\$ 198,656</u>	<u>\$ 398,584</u>	<u>\$ 399,280</u>

聯穎公司於107年11月與彰化銀行吉林分行及土地銀行城東分行等六家銀行簽訂總額度為800,000仟元或等值美金之聯合授信合

約，合約期間為 5 年，其中甲-1 項－中期放款 800,000 仟元；甲-2 項－商業本票發行保證 400,000 仟元（帳列長期應付票券），均得循環動用。

甲-1 項－中期放款相關條款、利率、108 年 3 月 31 日及 107 年 12 月 31 日已動用金額如下：

108 年 3 月 31 日

授 信 額 度	已 動 用 金 額	授 信 期 間	利 率	償 還 辦 法
\$800,000 仟元或 等值美金	<u>\$ 200,000</u>	自首次動用日 起算 5 年(額 度可循環動 用)	1.80%	各次動用之未清償本金 餘額，借款人應於該 次動用之到期日以各 該次動用之幣別一次 清償

107 年 12 月 31 日

授 信 額 度	已 動 用 金 額	授 信 期 間	利 率	償 還 辦 法
\$800,000 仟元或 等值美金	<u>\$ 400,000</u>	自首次動用日 起算 5 年(額 度可循環動 用)	1.80%	各次動用之未清償本金 餘額，借款人應於該 次動用之到期日以各 該次動用之幣別一次 清償

聯穎公司於 105 年 5 月與土地銀行城東分行等七家銀行簽訂總額度為 800,000 仟元或等值美金之聯合授信合約，其相關條款、利率、107 年 3 月 31 日已動用金額如下：

107 年 3 月 31 日

授 信 額 度	已 動 用 金 額	授 信 期 間	利 率	償 還 辦 法
\$800,000 仟元或 等值美金	<u>\$ 400,000</u>	自首次動用日 起算 3 年 6 個 月(額度可循 環動用)	1.80%	各次動用之未清償本金 餘額，借款人應於該 次動用之到期日以各 該次動用之幣別一次 清償

(四) 長期應付票券

	<u>108年3月31日</u>
聯合授信合約－商業本票發行保證 利率：108 年為 1.33%	<u>\$200,000</u>

同(三)說明之聯合授信合約，為甲-2 項－商業本票發行保證額度。

十八、其他流動負債

	108年3月31日	107年12月31日	107年3月31日
應付薪資及獎金	\$ 85,754	\$ 101,078	\$ 89,408
應付設備款	22,555	33,748	15,220
其他	192,298	221,464	170,649
	<u>\$ 300,607</u>	<u>\$ 356,290</u>	<u>\$ 275,277</u>

十九、退職後福利計畫

108年及107年1月1日至3月31日認列之確定福利計畫相關退休金費用係以107年及106年12月31日精算決定之退休金成本率計算，金額分別為202仟元及211仟元。

二十、權益

(一) 普通股股本

	108年3月31日	107年12月31日	107年3月31日
額定股數(仟股)	<u>120,000</u>	<u>120,000</u>	<u>120,000</u>
額定股本	<u>\$ 1,200,000</u>	<u>\$ 1,200,000</u>	<u>\$ 1,200,000</u>
已發行且已收足股款之股數(仟股)	<u>85,000</u>	<u>85,000</u>	<u>85,000</u>
已發行股本	<u>\$ 850,000</u>	<u>\$ 850,000</u>	<u>\$ 850,000</u>

(二) 資本公積

	108年3月31日	107年12月31日	107年3月31日
<u>得用以彌補虧損、發放現金或撥充股本</u>			
股票發行溢價(1)	\$ 410,545	\$ 410,545	\$ 426,592
<u>僅得用以彌補虧損</u>			
認列對子公司所有權權益變動數(2)	<u>12,542</u>	<u>12,542</u>	<u>-</u>
	<u>\$ 423,087</u>	<u>\$ 423,087</u>	<u>\$ 426,592</u>

1. 此類資本公積屬超過票面金額發行股票之溢額得用以彌補虧損，亦得於公司無虧損時，用以發放現金或撥充股本，惟撥充股本時每年以實收股本之一定比率為限。
2. 此類資本公積係本公司採權益法認列子公司資本公積之調整數。

(三) 保留盈餘及股利政策

依聯穎公司章程之盈餘分派政策規定，聯穎公司年度決算後所得盈餘，除依法繳納所得稅外，應先彌補以往年度虧損，次就其餘額提存 10% 為法定盈餘公積，再依相關法令或主管機關規定，提撥或迴轉特別盈餘公積。餘數加計以前年度未分配盈餘後，由董事會擬具盈餘分配議案，提請股東會決議分派股東股息紅利。聯穎公司章程規定之員工及董事酬勞分派政策，參閱附註二二(六)員工及董事酬勞。

為健全財務結構、保障股東權益，股利發放政策採現金及股票搭配方式，其中，現金股利不低於股利總數 10%。

法定盈餘公積應提撥至其餘額達公司實收股本總額時為止。法定盈餘公積得用以彌補虧損。公司無虧損時，法定盈餘公積超過實收股本總額 25% 之部分除得撥充股本外，尚得以現金分配。

聯穎公司依金管證發字第 1010012865 號函、金管證發字第 1010047490 號函、金管證發字第 1030006415 號函及「採用國際財務報導準則 (IFRSs) 後，提列特別盈餘公積之適用疑義問答」等規定提列及迴轉特別盈餘公積。

聯穎公司於 108 年 3 月 28 日舉行董事會及 107 年 6 月 22 日舉行股東常會，分別擬議及決議通過 107 及 106 年度盈餘分配案如下：

	盈 餘 分 配 案		每 股 股 利 (元)	
	107年度	106年度	107年度	106年度
法定盈餘公積	\$ 11,666	\$ 12,422	\$ -	\$ -
股東現金股利	<u>85,000</u>	<u>111,453</u>	1	1.31121428
	<u>\$ 96,666</u>	<u>\$ 123,875</u>		

另聯穎公司於 107 年 6 月 22 日舉行股東常會，決議通過以資本公積 16,047 仟元發放現金。

有關 107 年度之盈餘分配案尚待預計於 108 年 6 月 21 日召開之股東常會決議。

(四) 特別盈餘公積

	108年3月31日	107年12月31日	107年3月31日
期初及期末餘額	<u>\$ 229,767</u>	<u>\$ 229,767</u>	<u>\$ 229,767</u>

首次採用 IFRSs 因國外營運機構（包括子公司）財務報表換算之兌換差額所提列之特別盈餘公積，係依聯穎公司處分比例迴轉，待聯穎公司喪失重大影響時，則全數迴轉。於分派盈餘時，尚應就報導期間結束日帳列其他股東權益減項淨額與首次採用 IFRSs 所提列之特別盈餘公積之差額補提特別盈餘公積。嗣後其他股東權益減項餘額有迴轉時，得就迴轉部分分配盈餘。

(五) 其他權益

1. 國外營運機構財務報表換算之兌換差額

	108年1月1日 至3月31日	107年1月1日 至3月31日
期初餘額	<u>(\$214,245)</u>	<u>(\$174,741)</u>
國外營運機構財務報表換算之兌換差額	<u>52,041</u>	<u>41,581</u>
期末餘額	<u>(\$162,204)</u>	<u>(\$133,160)</u>

(六) 非控制權益

	108年1月1日 至3月31日	107年1月1日 至3月31日
期初餘額	<u>\$ 12,398</u>	<u>\$ 72,261</u>
歸屬於非控制權益之份額		
本期淨利	721	1,559
國外營運機構財務報表換算之兌換差額	<u>264</u>	<u>1,247</u>
期末餘額	<u>\$ 13,383</u>	<u>\$ 75,067</u>

二一、收 入

	108年1月1日 至3月31日	107年1月1日 至3月31日
客戶合約收入		
商品銷貨收入	<u>\$783,951</u>	<u>\$966,179</u>

(一) 合約餘額

	108年3月31日	107年12月31日	107年3月31日	107年1月1日
應收帳款（附註八及二 八）	<u>\$ 1,292,440</u>	<u>\$ 1,470,594</u>	<u>\$ 1,497,970</u>	<u>\$ 1,613,847</u>

(二) 客戶合約收入之細分

地 區 別	108年1月1日 至3月31日	107年1月1日 至3月31日
台灣（本公司所在地）	\$ 19,499	\$ 20,100
亞 洲	697,900	862,509
美 洲	36,438	52,233
歐 洲	11,858	9,897
其 他	<u>18,256</u>	<u>21,440</u>
	<u>\$783,951</u>	<u>\$966,179</u>

二二、繼續營業單位淨利

繼續營業單位淨利係包含以下項目：

(一) 其他收入

	108年1月1日 至3月31日	107年1月1日 至3月31日
利息收入	\$ 3,609	\$ 3,409
租金收入（營業租賃）	854	1,149
其 他	<u>6,847</u>	<u>1,607</u>
	<u>\$ 11,310</u>	<u>\$ 6,165</u>

(二) 其他利益及損失

	108年1月1日 至3月31日	107年1月1日 至3月31日
外幣兌換淨利益（損失）	\$ 1,449	(\$ 13,626)
其 他	<u>(4,521)</u>	<u>(1,046)</u>
	<u>(\$ 3,072)</u>	<u>(\$ 14,672)</u>

(三) 財務成本

	108年1月1日 至3月31日	107年1月1日 至3月31日
銀行借款利息	\$ 3,571	\$ 3,322
租賃負債之利息	<u>1,703</u>	<u>-</u>
	<u>\$ 5,274</u>	<u>\$ 3,322</u>

(四) 折舊及攤銷

	108年1月1日 至3月31日	107年1月1日 至3月31日
不動產、廠房及設備	\$ 24,626	\$ 20,926
使用權資產	17,779	-
其他資產	1,074	1,466
無形資產	291	238
長期預付租金	-	168
	<u>\$ 43,770</u>	<u>\$ 22,798</u>
折舊費用依功能別彙總		
銷貨成本	\$ 33,918	\$ 16,823
營業費用	8,487	4,103
	<u>\$ 42,405</u>	<u>\$ 20,926</u>
攤銷費用依功能別彙總		
銷貨成本	\$ 400	\$ 694
推銷費用	26	95
管理費用	790	923
研究發展費用	149	160
	<u>\$ 1,365</u>	<u>\$ 1,872</u>

(五) 員工福利費用

	108年1月1日 至3月31日	107年1月1日 至3月31日
退職後福利		
確定提撥計畫	\$ 6,129	\$ 6,244
確定福利計畫 (附註十 九)	202	211
	6,331	6,455
其他員工福利費用	152,808	143,489
	<u>\$159,139</u>	<u>\$149,944</u>
依功能別彙總		
銷貨成本	\$ 78,949	\$ 87,395
營業費用	80,190	62,549
	<u>\$159,139</u>	<u>\$149,944</u>

(六) 員工及董事酬勞

聯穎公司係以當年度扣除分派員工及董事酬勞前之稅前利益分別以不低於1%及不高於3%提撥員工及董事酬勞。108年1月1日至3月31日為稅前淨損，故未估列員工及董事酬勞，107年1月1日至3月31日估列之員工及董事酬勞如下：

估列比例

	107年1月1日 至3月31日
員工酬勞	4.1%
董事酬勞	2.2%

金 額

	107年1月1日 至3月31日
員工酬勞	\$ 552
董事酬勞	303

年度合併財務報告通過發布日後若金額仍有變動，則依會計估計變動處理，於次一年度調整入帳。

107及106年度員工及董事酬勞分別於108年3月28日及107年3月28日經董事會決議如下：

	107年度		106年度	
	現	金	現	金
員工酬勞	\$ 4,711		\$ 5,014	
董事酬勞		2,582		2,719

107及106年度員工及董事酬勞之實際配發金額與107及106年度合併財務報告認列之金額並無差異。

有關聯穎公司108及107年董事會決議之員工及董事酬勞資訊，請至台灣證券交易所「公開資訊觀測站」查詢。

二三、所得稅

(一) 認列於損益之所得稅

所得稅費用之主要組成項目如下：

	108年1月1日 至3月31日	107年1月1日 至3月31日
當期所得稅		
本期產生者	\$ 11,458	\$ 16,848
遞延所得稅		
本期產生者	(2,526)	1,838
稅率變動	<u>-</u>	<u>(2,891)</u>
認列於損益之所得稅費用	<u>\$ 8,932</u>	<u>\$ 15,795</u>

我國於 107 年修正中華民國所得稅法，將營利事業所得稅稅率由 17% 調整為 20%，因稅率變動應認列於損益之遞延所得稅利益已於稅率變動當期全數認列。此外，107 年度未分配盈餘所適用之稅率將由 10% 調降為 5%。

(二) 所得稅核定情形

聯穎公司截至 105 年度止之營利事業所得稅申報案件，業經稅捐稽徵機關核定。

二四、每股（虧損）盈餘

	108年1月1日 至3月31日	107年1月1日 至3月31日
基本每股（虧損）盈餘	<u>(\$ 0.11)</u>	<u>\$ 0.16</u>
稀釋每股（虧損）盈餘	<u>(\$ 0.11)</u>	<u>\$ 0.16</u>

用以計算每股（虧損）盈餘之淨（損）利及普通股加權平均股數如下：

本期淨（損）利

	108年1月1日 至3月31日	107年1月1日 至3月31日
歸屬於母公司業主之淨（損）利	<u>(\$ 9,010)</u>	<u>\$ 13,706</u>
用以計算基本及稀釋每股（虧損）盈餘之淨（損）利	<u>(\$ 9,010)</u>	<u>\$ 13,706</u>

股 數	單位：仟股	
	108年1月1日 至3月31日	107年1月1日 至3月31日
用以計算基本每股（虧損）盈餘 之普通股加權平均股數	85,000	85,000
具稀釋作用潛在普通股之影響： 員工酬勞	<u>243</u>	<u>250</u>
用以計算稀釋每股（虧損）盈餘 之普通股加權平均股數	<u>85,243</u>	<u>85,250</u>

若本公司得選擇以股票或現金發放員工酬勞，則計算稀釋每（虧損）股盈餘時，假設員工酬勞將採發放股票方式，並於該潛在普通股具有稀釋作用時計入加權平均流通在外股數，以計算稀釋每股（虧損）盈餘。於次年度決議員工酬勞發放股數前計算稀釋每股（虧損）盈餘時，亦繼續考量該等潛在普通股之稀釋作用。

二五、與非控制權益之權益交易

本公司於 107 年 12 月取得深圳萬福公司 35.91% 之持股，致持股比例由 64.09% 上升為 100%。

由於上述交易並未改變本公司對該子公司之控制，本公司係視為權益交易處理。

	深圳萬福公司
給付之現金對價	(\$ 52,115)
子公司淨資產帳面金額按相對權益變動計算應轉出 非控制權益之金額	<u>64,657</u>
權益交易差額	<u>\$ 12,542</u>
<u>權益交易差額調整科目</u> 資本公積—認列對子公司所有權權益變動數	<u>\$ 12,542</u>

二六、資本風險管理

本公司進行資本管理以確保本公司內各企業能夠於繼續經營之前提下，藉由將債務及權益餘額最適化，以使股東報酬極大化。本公司之整體策略並無重大變化。

本公司資本結構係由本公司之淨債務（即借款減除現金及約當現金）及權益（即普通股股本、資本公積、保留盈餘、其他權益及非控制權益）組成。

本公司不須遵守其他外部資本規定。

本公司主要管理階層定期檢視本公司資本結構，其檢視內容包括考量各類資本之成本及相關風險。本公司依據主要管理階層之建議，將藉由支付股利、發行新股、買回股份及發行新債或償付舊債等方式平衡其整體資本結構。

二七、金融工具

(一) 公允價值之資訊－非按公允價值衡量之金融工具

本公司管理階層認為非按公允價值衡量之金融資產及金融負債之帳面金額趨近其公允價值。

(二) 公允價值資訊－以重複性基礎按公允價值衡量之金融工具

1. 公允價值層級

108年3月31日

	第 1 等級	第 2 等級	第 3 等級	合 計
<u>透過其他綜合損益按公允價值衡量之金融資產</u>				
權益工具投資				
－國外未上市(櫃)股票	\$ -	\$ -	\$ 3,209	\$ 3,209

107年12月31日

	第 1 等級	第 2 等級	第 3 等級	合 計
<u>透過其他綜合損益按公允價值衡量之金融資產</u>				
權益工具投資				
－國外未上市(櫃)股票	\$ -	\$ -	\$ 3,145	\$ 3,145

107年3月31日

	第 1 等級	第 2 等級	第 3 等級	合 計
<u>透過其他綜合損益按公允價值衡量之金融資產</u>				
權益工具投資				
－國外未上市(櫃)股票	\$ -	\$ -	\$ 3,246	\$ 3,246

108年3月31日暨107年12月31日及3月31日無第1等級與第2等級公允價值衡量間移轉之情形。

2. 第 3 等級公允價值衡量之評價技術及輸入值

國外未上市（櫃）權益投資係採資產法，評估標的涵蓋之個別資產及個別負債之總價值，以反映企業或業務之整體價值。重大不可觀察輸入值當流動性折價減少時，該等投資公允價值將會增加。

(三) 金融工具之種類

	108年3月31日	107年12月31日	107年3月31日
<u>金融資產</u>			
按攤銷後成本衡量之金融資產			
現金及約當現金	\$ 1,292,063	\$ 1,190,272	\$ 1,116,774
應收票據淨額	215,533	228,225	184,240
應收帳款淨額	1,288,392	1,467,719	1,496,448
應收帳款－關係人淨額	4,048	2,875	1,522
其他應收款淨額	11,975	11,877	16,129
受限制資產（帳列其他流動資產）	89	88	90
透過其他綜合損益按公允價值衡量之金融資產－權益工具投資	3,209	3,145	3,246
<u>金融負債</u>			
按攤銷後成本衡量			
短期借款	609,696	603,665	463,000
應付短期票券	120,000	120,000	120,000
應付帳款	229,915	262,086	276,572
應付帳款－關係人	657	552	-
長期借款	198,656	398,584	399,280
長期應付票券	200,000	-	-

(四) 財務風險管理目的與政策

本公司主要金融工具包括權益投資、應收票據及帳款、應付票據及帳款與借款。本公司之財務管理部門係為各業務單位提供服務，統籌協調進入國內與國際金融市場操作，藉由依照風險程度與廣度分析暴險之內部風險報告監督及管理本公司營運有關之財務風險。該等風險包括市場風險（包含匯率風險及利率風險）、信用風險及流動性風險。

1. 市場風險

本公司之營運活動使本公司承擔之主要財務風險為外幣匯率變動風險（參閱下述(1)）以及利率變動風險（參閱下述(2)）。

本公司有關金融工具市場風險之暴險及其對該等暴險之管理與衡量方式並無改變。

(1) 匯率風險

本公司主要營運活動有一部分係以外幣進行銷貨與進貨交易，故有部分自然避險之效果；本公司匯率風險之管理，以避險為目的，不以獲利為目的。為避免因匯率變動造成價值下跌及未來現金流量之波動，本公司和銀行簽有外匯避險額度，可隨時考量公司外幣部位及因應匯率的波動採取避險，以期降低匯率變動對本公司營運的影響。

本公司於資產負債表日非功能性貨幣計價之貨幣性資產及貨幣性負債帳面金額（包含合併財務報告中已沖銷之非功能性貨幣計價之貨幣性項目），參閱附註三一。

敏感度分析

本公司主要受到美元、港幣及人民幣波動之影響。

3%係為本公司向主要管理階層報告匯率風險時所使用之敏感度比率，亦代表管理階層對外幣匯率之合理可能變動範圍之評估。敏感度分析僅包括流通在外之外幣貨幣性項目，並將其期末之換算以匯率變動3%予以調整。下表係表示當各功能性貨幣相對於各相關貨幣升值／貶值3%時，將使稅前淨利增減之金額。

	美 元 之 影 響		港 幣 之 影 響		人 民 幣 之 影 響	
	108年1月1日 至3月31日	107年1月1日 至3月31日	108年1月1日 至3月31日	107年1月1日 至3月31日	108年1月1日 至3月31日	107年1月1日 至3月31日
損 益	(\$ 5,512)	(\$ 9,102)	(\$ 3,162)	(\$ 3,100)	(\$ 6,956)	(\$ 5,430)

管理階層認為敏感度分析無法代表匯率固有風險。

(2) 利率風險

因本公司內之個體同時以固定及浮動利率持有資產及借入資金，因而產生利率暴險。本公司定期評估避險活動，

使其利率觀點與既定之風險偏好一致，以確保採用最符合成本效益之避險策略。

本公司於資產負債表日受利率曝險之金融資產及金融負債帳面金額如下：

	108年3月31日	107年12月31日	107年3月31日
具公允價值利率風險			
金融資產	\$ 701,079	\$ 653,647	\$ 425,721
金融負債	320,000	120,000	120,000
具現金流量利率風險			
金融資產	586,969	533,941	679,430
金融負債	808,352	1,002,249	862,280

敏感度分析

下列敏感度分析係依非衍生工具於資產負債表日之利率曝險而決定。對於浮動利率資產及負債，其分析方式係假設資產負債表日流通在外之資產及負債金額於報導期間皆流通在外。

若年利率增加／減少 1%，在所有其他變數維持不變之情況下，本公司 108 年及 107 年 1 月 1 日至 3 月 31 日之淨利將減少／增加 553 仟元及 457 仟元，主因為本公司之變動利率資產及負債之現金流量利率風險之曝險。

2. 信用風險

信用風險係指交易對方拖欠合約義務而造成本公司財務損失之風險。截至資產負債表日，本公司可能因交易對方未履行義務造成財務損失之最大信用風險曝險主要係來自於合併資產負債表所認列之金融資產帳面金額。

為減輕信用風險，本公司管理階層指派專責團隊負責授信額度之決定、授信核准及其他監控程序以確保逾期應收款項之回收已採取適當行動。此外，本公司於資產負債表日會逐一複核應收款項之可回收金額以確保無法回收之應收款項已提列適當減損損失。據此，本公司管理階層認為本公司之信用風險已顯著減少。

本公司持續地針對應收帳款客戶之財務狀況進行評估，應收帳款之對象涵蓋眾多客戶且相互無關聯，故信用風險之集中度不高。

本公司並未持有任何擔保品或其他信用增強來規避金融資產之信用風險。

3. 流動性風險

本公司係透過管理及維持足夠部位之現金以支應本公司營運並減輕現金流量波動之影響。本公司管理階層監督銀行融資額度使用狀況並確保借款合同條款之遵循。

(1) 非衍生金融負債之流動性及利率風險表

非衍生金融負債剩餘合約到期分析係依本公司最早可能被要求還款之日期，按金融負債未折現現金流量編製。因此，本公司可被要求立即還款之銀行借款，係列於下表最早之期間內，不考慮銀行立即執行該權利之機率；其他非衍生金融負債到期分析係依照約定之還款日編製。

108年3月31日

	要求即付或 短於1個月	1至3個月	3個月 至1年	1至5年	5年以上
<u>非衍生金融負債</u>					
無附息負債	\$ 221,414	\$ 141,186	\$ 56,729	\$ 9,362	\$ 3,981
租賃負債	6,399	12,798	57,493	152,214	-
浮動利率工具	435,000	150,000	24,696	198,656	-
固定利率工具	40,000	80,000	-	200,000	-
	<u>\$ 702,813</u>	<u>\$ 383,984</u>	<u>\$ 138,918</u>	<u>\$ 560,232</u>	<u>\$ 3,981</u>

租賃負債到期分析之進一步資訊如下：

	短於1年	1~5年	5~10年	10~15年	15~20年
租賃負債	<u>\$ 76,690</u>	<u>\$ 152,214</u>	<u>\$ -</u>	<u>\$ -</u>	<u>\$ -</u>

107年12月31日

	要求即付或 短於1個月	1至3個月	3個月 至1年	1至5年	5年以上
<u>非衍生金融負債</u>					
無附息負債	\$ 296,271	\$ 120,841	\$ 55,622	\$ 28,606	\$ 3,891
浮動利率工具	489,000	60,000	54,665	398,584	-
固定利率工具	80,000	40,000	-	-	-
	<u>\$ 865,271</u>	<u>\$ 220,841</u>	<u>\$ 110,287</u>	<u>\$ 427,190</u>	<u>\$ 3,891</u>

107年3月31日

非衍生金融負債	要求即付或				
	短於1個月	1至3個月	3個月至1年	1至5年	5年以上
無附息負債	\$ 243,879	\$ 126,757	\$ 54,942	\$ 1,491	\$ 2,948
浮動利率工具	363,000	100,000	-	399,280	-
固定利率工具	80,000	40,000	-	-	-
	<u>\$ 686,879</u>	<u>\$ 266,757</u>	<u>\$ 54,942</u>	<u>\$ 400,771</u>	<u>\$ 2,948</u>

上述非衍生金融資產及負債之浮動利率工具金額，將因浮動利率與資產負債表日所估計之利率不同而改變。

二八、關係人交易

聯穎公司及子公司（係聯穎公司之關係人）間之交易、帳戶餘額、收益及費損於合併時全數予以銷除，故未揭露於本附註。本公司與其他關係人間之交易如下。

(一) 關係人名稱及其關係

關係人名稱	與本公司之關係
鴻遠電子股份有限公司（鴻遠公司）	關聯企業
穎定電線電纜股份有限公司（穎定公司）	實質關係人

(二) 銷貨收入

關係人類別	108年1月1日至3月31日	107年1月1日至3月31日
關聯企業	<u>\$ 2,000</u>	<u>\$ 1,671</u>

本公司與關係人銷貨之交易價格及條件，係參考成本與市價行情，與其他非關係人相當。

(三) 進貨

關係人類別	108年1月1日至3月31日	107年1月1日至3月31日
實質關係人	<u>\$ 505</u>	<u>\$ -</u>

本公司與關係人進貨之交易價格及條件，係參考成本與市價行情，與其他非關係人相當。

(四) 應收關係人款項

關係人類別	108年3月31日	107年12月31日	107年3月31日
關聯企業	<u>\$ 4,048</u>	<u>\$ 2,875</u>	<u>\$ 1,522</u>

對關係人帳款收款期間與其他非關係人相當。流通在外之應收關係人款項未收取保證。應收關係人款項並未提列備抵損失。

(五) 應付關係人款項

關係人類別	108年3月31日	107年12月31日	107年3月31日
實質關係人	<u>\$ 657</u>	<u>\$ 552</u>	<u>\$ -</u>

對關係人帳款付款期間與其他非關係人相當。流通在外之應付關係人款項係未提供擔保。

(六) 其他收入

關係人類別	108年1月1日 至3月31日	107年1月1日 至3月31日
關聯企業	<u>\$ -</u>	<u>\$ 3</u>

(七) 截至 108 年 3 月 31 日暨 107 年 12 月 31 日及 3 月 31 日止，主要管理階層為本公司之長期借款之連帶保證人，保證金額如下：

	108年3月31日	107年12月31日	107年3月31日
主要管理階層	<u>\$ -</u>	<u>\$ -</u>	<u>\$ 399,280</u>

(八) 主要管理階層薪酬

	108年1月1日 至3月31日	107年1月1日 至3月31日
短期員工福利	\$ 5,213	\$ 5,169
退職後福利	<u>102</u>	<u>101</u>
	<u>\$ 5,315</u>	<u>\$ 5,270</u>

董事及其他主要管理階層之薪酬係由薪酬委員會依照個人績效及市場趨勢決定。

二九、質抵押之資產

本公司下列資產已提供作為銀行長期借款、額度、開立保證函、營業租賃及進口原料關稅之擔保品：

	108年3月31日	107年12月31日	107年3月31日
不動產、廠房及設備	\$ 63,349	\$ 62,494	\$ 62,929
存出保證金	16,536	13,908	12,062
質押定期存款（帳列其他流動資產）	89	88	90
	<u>\$ 79,974</u>	<u>\$ 76,490</u>	<u>\$ 75,081</u>

三十、重大或有負債及未認列之合約承諾

截至 108 年 3 月 31 日暨 107 年 12 月 31 日及 3 月 31 日止，聯穎公司及香港聯穎公司已開立未使用之信用狀金額分別為美金 63 仟元（約為新台幣 1,945 仟元）、美金 63 仟元（約為新台幣 1,935 仟元）及美金 381 仟元（約為新台幣 11,102 仟元）。

三一、具重大影響之外幣資產及負債資訊

以下資訊係按本公司各個體功能性貨幣以外之外幣彙總表達，所揭露之匯率係指該等外幣換算至表達貨幣之匯率。具重大影響之外幣資產及負債資訊如下：

單位：各外幣仟元

	108年3月31日		107年12月31日		107年3月31日	
	外幣	匯率	外幣	匯率	外幣	匯率
<u>外幣資產</u>						
<u>貨幣性項目</u>						
新台幣	\$ 18,998	0.21812	\$ 20,514	0.22261	\$ 22,117	0.21568
美元	8,413	30.87062	9,160	30.83060	13,043	29.15477
港幣	26,957	3.93265	29,520	3.93603	28,045	3.71499
人民幣	137,909	4.58463	140,320	4.49216	122,924	4.63650
<u>外幣負債</u>						
<u>貨幣性項目</u>						
新台幣	191	0.21812	28,787	0.22261	209	0.21568
美元	2,461	30.87062	2,610	30.83060	2,637	29.15477
港幣	157	3.93265	116	3.93603	233	3.71499
人民幣	87,336	4.58463	88,795	4.49216	83,885	4.63650

本公司主要承擔美元、港幣及人民幣之外幣匯率風險。以下資訊係按持有外幣個體之功能性貨幣彙總表達，所揭露之匯率係指該等功能性貨幣換算至表達貨幣之匯率。具重大影響之外幣兌換損益（已實現及未實現）如下：

功能性貨幣	108年1月1日至3月31日		107年1月1日至3月31日	
	功能性貨幣兌表達貨幣	淨兌換損益	功能性貨幣兌表達貨幣	淨兌換損益
新台幣	1 (新台幣:新台幣)	\$ 5,143	1 (新台幣:新台幣)	(\$ 1,412)
人民幣	4.5705 (人民幣:新台幣)	(<u>3,694</u>)	4.6083 (人民幣:新台幣)	(<u>12,214</u>)
		<u>\$ 1,449</u>		<u>(\$ 13,626)</u>

三二、附註揭露事項

(一) 重大交易事項及(二)轉投資事業相關資訊：除下列事項外，並無其他應予揭露事項。編製合併財務報告時，母子公司間重大交易及餘額已予全數銷除。

1. 資金貸與他人：附表一。
2. 為他人背書保證：附表二。
3. 期末持有有價證券情形（不包含投資子公司、關聯企業及合資權益部分）：附表三。
4. 應收關係人款項達新台幣一億元或實收資本額百分之二十以上：附表四。
5. 被投資公司資訊：附表五。

(三) 大陸投資資訊：

1. 大陸被投資公司名稱、主要營業項目、實收資本額、投資方式、資金匯出入情形、持股比例、投資損益、期末投資帳面價值、已匯回投資損益及赴大陸地區投資限額：附表六。
2. 與大陸被投資公司直接或間接經由第三地區所發生之重大交易事項，暨其價格、付款條件、未實現損益：附表七。

3. 聯穎公司有關轉投資深圳百鴻公司及深圳聯穎公司依據 82.08.23 (82) 台財 (六) 第 01968 號函說明三，委託投資方式赴大陸地區投資者，應揭露委託契約主要內容如下：

聯穎公司委託香港聯穎公司投資深圳百鴻公司及深圳聯穎公司，雙方約定遵守條款如下：

聯穎公司分別以資金美金 913 仟元 (包含現金美金 400 仟元、機器設備及零配件作價美金 513 仟元) 及資金美金 2,324 仟元 (包含現金美金 512 仟元、機器設備及零配件作價美金 764 仟元及原物料作價美金 1,048 仟元) 指定香港聯穎公司投資於深圳百鴻公司及深圳聯穎公司。

(1) 投資資金匯出方式之約定：

香港聯穎公司向中國大陸有關方面申請投資深圳百鴻公司及深圳聯穎公司，均以香港聯穎公司之名義為之，資金並由香港聯穎公司自香港匯入中國大陸。

(2) 被投資公司若有盈餘分配或結束營業時，資金匯回方式之約定：

A. 深圳百鴻公司及深圳聯穎公司若有收益或孳息分配時，由香港聯穎公司取得該項孳息後，應全部轉撥給聯穎公司。

B. 深圳百鴻公司及深圳聯穎公司若由於減資、結束營業或其他原因，必須返還投資之資金時，香港聯穎公司於取得該項資金後，應全部轉撥給聯穎公司。

C. 香港聯穎公司基於前列之原因，轉撥投資資金或孳息、收益時應通知聯穎公司，由聯穎公司指定支付方式為之。

(3) 對被投資公司之權利、義務歸屬之約定：

A. 香港聯穎公司基於此項委託投資關係，對深圳百鴻公司及深圳聯穎公司所產生之權利、義務均轉由聯穎公司承受，香港聯穎公司不保證其收益及盈虧。

B. 香港聯穎公司應盡善良管理人之注意，全權辦理投資、結匯、領取孳息等事項。

(四) 母子公司間及各子公司間之業務關係及重要交易往來情形及金額：

附表七。

三三、部門資訊

本公司主要營運決策者用以分配資源及評量部門績效之資訊，著重於產品或勞務之種類，此財務報告資訊之衡量基礎與本合併財務報告相同。本公司之應報導部門為訊號傳輸線及線組產銷部門、塑膠粒產銷部門及其他。

本公司繼續營業單位之收入與營運結果依應報導部門分析如下：

	部 門 收 入		部 門 損 益	
	108年1月1日 至3月31日	107年1月1日 至3月31日	108年1月1日 至3月31日	107年1月1日 至3月31日
訊號傳輸線及線組產銷部門	\$ 553,302	\$ 686,028	(\$ 3,255)	\$ 27,154
塑膠粒產銷部門	182,043	213,864	7,356	17,979
其 他	48,606	66,287	(3,952)	(1,484)
繼續營業單位總額	<u>\$ 783,951</u>	<u>\$ 966,179</u>	149	43,649
未分攤金額：				
營業外收入及支出			494	(12,589)
稅前淨利			<u>\$ 643</u>	<u>\$ 31,060</u>

以上報導之收入係與外部客戶交易所產生。

部門損益係指各個部門所賺取之利潤，不包含應分攤之營業外收入及支出。

聯穎科技股份有限公司及子公司

資金貸與他人

民國 108 年 1 月 1 日至 3 月 31 日

附表一

單位：除另予註明者外，係新台幣及外幣仟元

編號	貸出公司	貸與對象	往來科目	是否為關係人	最高餘額	期末餘額	實際動支金額	利率區間	資金貸與性質(註一)	業務往來金額	有短期融通資金必要之原因	提供擔保	擔保名稱		對個別對象資金貸與限額(註二)	資金貸與總限額(註三)
													備抵金額	價值		
1	聯穎電線電纜(深圳)有限公司	源富聯穎科技(深圳)有限公司	其他應收款	是	\$ 82,523 (RMB 18,000)	\$ 82,523 (RMB 18,000)	\$ 82,523 (RMB 18,000)	2.37%	2	\$ -	供該公司營運週轉之用	無	\$ -	\$ 1,296,770	\$ 1,296,770	
		萬福塑膠(深圳)有限公司	其他應收款	是	13,754 (RMB 3,000)	13,754 (RMB 3,000)	13,754 (RMB 3,000)	2.37%	2	-	供該公司營運週轉之用	無	-	1,296,770	1,296,770	
		吳江市萬豐塑膠有限公司	其他應收款	是	9,169 (RMB 2,000)	9,169 (RMB 2,000)	9,169 (RMB 2,000)	2.37%	2	-	供該公司營運週轉之用	無	-	259,354	518,708	
2	聯穎電線電纜(昆山)有限公司	吳江市萬豐塑膠有限公司	其他應收款	是	29,800 (RMB 6,500)	20,631 (RMB 4,500)	20,631 (RMB 4,500)	2.37%~ 2.5%	2	-	供該公司營運週轉之用	無	-	121,667 (RMB 26,538)	243,334 (RMB 53,076)	
3	聯穎通訊(深圳)有限公司	源富聯穎科技(深圳)有限公司	其他應收款	是	96,277 (RMB 21,000)	96,277 (RMB 21,000)	96,277 (RMB 21,000)	2.37%~ 2.5%	2	-	供該公司營運週轉之用	無	-	675,634 (RMB147,369)	675,634 (RMB147,369)	
4	百鴻電線(深圳)有限公司	萬福塑膠(深圳)有限公司	其他應收款	是	13,754 (RMB 3,000)	13,754 (RMB 3,000)	13,754 (RMB 3,000)	2.37%	2	-	供該公司營運週轉之用	無	-	359,889 (RMB 78,499)	359,889 (RMB 78,499)	

註一：2 有短期融通資金之必要者。

註二：有短期融通資金必要之集團企業，不得超過貸與公司淨值百分之二十為限。本公司直接及間接持有表決權股份百分之百之國外公司間從事資金貸與以不超過貸與公司淨值為限。

註三：資金貸與他人之總額，以不超過貸與公司淨值百分之四十為限。本公司直接及間接持有表決權股份百分之百之國外公司間從事資金貸與以不超過貸與公司淨值為限。

註四：係按 108 年 3 月 31 日匯率 RMB\$1 = NT\$4.58463 換算為新台幣。

聯穎科技股份有限公司及子公司
為他人背書保證

民國 108 年 1 月 1 日至 3 月 31 日

單位：除另予註明者外，係
新台幣及外幣仟元

附表二

背書保證編號	背書保證者名稱	被背書保證公司名稱	背書保證對象		對單一企業背書保證之金額	本期最高背書保證餘額	期末背書保證餘額	書實際動支金額	以財產擔保金額	累計背書保證金額最近期財務報表淨值之比率(%)	背書保證最高金額	屬對背書保證公司	屬對背書保證公司	屬對大陸地區背書保證
			關係	對象										
0	聯穎科技股份有限公司	聯穎電線有限公司 (香港聯穎公司)	公司直接及間接持有表決權之股份超過百分之五十之公司	間接持有表決權之股份超過百分之五十之公司	\$ 2,016,437 (註一)	\$ 461,716	\$ 461,716 (註二)	\$ 1,945 (USD 63) (註三)	\$ -	23	\$ 3,024,656 (註一)	-	-	-
		昆山廣穎電線有限公司	公司直接及間接持有表決權之股份超過百分之五十之公司	間接持有表決權之股份超過百分之五十之公司	2,016,437 (註一)	(USD 55,567 1,800) (註三)	(USD 55,567 1,800) (註三)	24,696 800) (註三)	-	3	3,024,656 (註一)	-	-	是
		昆山凱穎電子有限公司	公司直接及間接持有表決權之股份超過百分之五十之公司	間接持有表決權之股份超過百分之五十之公司	2,016,437 (註一)	(USD 33,958 1,100) (註三)	(USD 33,958 1,100) (註三)	-	-	2	3,024,656 (註一)	-	-	是

註一：累積對外保證責任總額以不得超過公司淨值百分之五十為限，對單一企業背書保證限額不得超過公司淨值百分之百為限。

註二：其中包含借款背書保證美金 9,000 仟元，美金部分係按 108 年 3 月 31 日匯率 US\$1=NT\$30.87062 換算為新台幣。期末餘額中並包括本公司與香港聯穎公司共用額度所為之背書保證 461,716 仟元。

註三：係按 108 年 3 月 31 日匯率 US\$1=NT\$30.87062 換算為新台幣。

聯穎科技股份有限公司及子公司

期末持有有價證券情形

民國 108 年 3 月 31 日

附表三

單位：除另予註明者外，係新台幣仟元

持有之公司	有價證券種類及名稱	與有價證券發行人之關係	帳列	科目	日期	股數(仟股)	帳面金額	持股比例(%)	公允價值	未備價值	註
聯穎科技股份有限公司	嘉陽科技股份有限公司	按公允價值衡量之被投資公司	透過其他綜合損益按公允價值衡量之金融資產—非流動	按公允價值	4,160	\$ -	19.19	\$ -	-	註一	
源富聯穎科技(深圳)有限公司	易絲特精密設備(東莞)有限公司	按公允價值衡量之被投資公司	透過其他綜合損益按公允價值衡量之金融資產—非流動	按公允價值	-	3,209	18.92	3,209	3,209		

註一：依可回收價值評估，已提列減損損失。

註二：上列有價證券於 108 年 3 月底，並無提供擔保、質押借款或其他依約定而受限制使用者。

聯穎科技股份有限公司及子公司

應收關係人款項達新台幣一億元或實收資本額百分之二十以上

民國 108 年 3 月 31 日

附表四

單位：新台幣仟元

帳列應收款項之公司	交易對象	關係	應收關係人款項餘額(註一)	週轉率	逾期逾金	應收應收額	關係人處理方式	項式	應收後收回金額	項提	列帳	抵額
帳列其他應收關係人款												
聯穎電線電纜(深圳)有限公司	聯穎科技股份有限公司	母公司	\$ 563,195	註二	\$	-	-		\$	-	\$	-
惠勝塑膠(深圳)有限公司	聯穎科技股份有限公司	最終母公司	173,576	註二		-	-			-		-
聯穎電線電纜有限公司(香港聯穎公司)	聯穎科技股份有限公司	最終母公司	246,071	註二		-	-			-		-
百鴻電線(深圳)有限公司	聯穎科技股份有限公司	母公司	124,742	註二		-	-			-		-
聯穎科技股份有限公司	源富聯穎科技(深圳)有限公司	間接持有之子公司	265,589	註二		-	-			-		-
聯穎科技股份有限公司	HotekTechnology Corporation	直接持有之子公司	147,011	註二		-	-			-		-

註一：係依未沖銷前之總額計算。

註二：其他應收(付)關係人款項主要係代子公司支付或收取貨款，其收(付)期間視資金狀況而定。

聯穎科技股份有限公司及子公司
被投資公司資訊

民國 108 年 1 月 1 日至 3 月 31 日

附表五

單位：除另予註明者外，係
新台幣及外幣仟元

投資公司名稱	被投資公司名稱	所在地區	主要營業項目	原始投 本期 金額	資 金 年 底 額	末 期 股 數 (仟 股)	比 率 (%)	持 有 帳 面 金 額		被 投 資 公 司 本 期 (損 益)	本 期 認 列 之 損 益 (註 一)	註
								本 期 末	去 年 末			
聯穎科技股份有限 公司	HotekTechnology Corporation	SAMOA	一般投資業務	\$ 617,412 (USD 20,000) (註二)	\$ 617,412 (USD 20,000) (註二)	20,000	100.00	\$ 1,745,160	(\$ 4,515)	4,515	4,515	子公司
	SunagaruInternat ionallnc.	SAMOA	一般國際貿易業務	11,731 (USD 380) (註二)	11,731 (USD 380) (註二)	380	100.00	33	-	-	-	子公司
	鴻遠電子股份有限 公司	新北市	電線、電纜、有線 及無線通信機 械器材、電子零 組件等之製 造、批發及零售	30,600	30,600	2,057	48.98	38,827	(5,044)	(2,470)	(2,470)	採權益法計 價之被投 資公司
HotekTechnology Corporation	聯穎電線電纜有限 公司(香港聯穎 公司)	香 港	一般投資業務	528,875 (USD 17,132) (註二)	528,875 (USD 17,132) (註二)	-	100.00	1,920,050	(210)	(210)	(210)	間接持有之 子公司

註一：除 Hotek 公司及香港聯穎公司係按同期會計師核閱之財務報表計算外，其餘係按同期未經會計師核閱之財務報表計算。

註二：係按 108 年 3 月 31 日匯率 US\$1 = NT\$30.87062 換算為新台幣。

註三：大陸被投資公司相關資訊請參閱附表六。

聯穎科技股份有限公司及子公司
大陸投資資訊

民國 108 年 1 月 1 日至 3 月 31 日

附表六

單位：除另予註明者外，係
新台幣及外幣仟元

大陸被投資 公司名稱	主要營業項目	實收資本額	投資方式	本 期 自 台 灣 匯 出 積 存 金 額 (註一)	本期匯出或收回投資金額		本 期 自 台 灣 匯 出 積 存 金 額 (註一)	本 期 自 台 灣 匯 出 積 存 金 額 (註一)	被 投 資 公 司 本 期 損 益 (註二)	本 公 司 直 接 或 間 接 持 股 比 例 (%)	本 期 認 列 損 益 (註二)	期 末 面 值 投 資 價 值 (註二)	資 值 回 收 至 本 期 止 已 回 台 灣 之 投 資 收 益
					匯 出	回 收							
百鴻電線(深圳)有限公司	銅線之生產及銷售	\$ 59,126 (註六)	本公司委託投資 之大陸公司	\$ -	\$ -	\$ 12,348 (USD 400)	\$ 12,348 (USD 400)	\$ 2,413	\$ 1,563	100	\$ 1,563	\$ 358,152	\$ -
聯穎電線(深圳)有限公司	一般投資業務	63,900	本公司委託投資 之大陸公司	-	-	15,806 (USD 512)	15,806 (USD 512)	6,208	6,208	100	6,208	1,296,770	209,579 (USD 1,461及 RMB 36,000) (註五及七)
昆山廣穎電線有限公司	電線、電纜及電腦 接線之生產及銷 售	59,957 (註六)	透過第三地區投 資設立公司再 投資大陸公司	-	-	-	-	2,705	3,134	100	3,134	375,967	-
聯穎電線(昆山)有限公司	一般投資業務	204,892 (註六)	透過第三地區投 資設立公司再 投資大陸公司	-	-	12,348 (USD 400)	12,348 (USD 400)	12,097	12,097	100	12,097	608,341	-
聯穎科技(東台)有限公司	電線、電纜及電腦 接線之生產及銷 售	- (註八)	透過第三地區投 資設立公司再 投資大陸公司	-	-	-	-	-	-	-	-	-	-
昆山凱穎電子有限公司	電線、電纜及電腦 接線之生產及銷 售	68,342 (註六)	透過第三地區投 資設立公司再 投資大陸公司	-	-	-	-	12,233	12,233	100	12,233	149,622	-
萬福塑膠(深圳)有限公司	塑膠紐之生產與銷 售	76,516 (註六)	透過第三地區投 資設立公司再 投資大陸公司	-	-	-	-	522	424	100	424	183,553	-
惠勝塑膠(深圳)有限公司	塑膠紐之生產與銷 售	85,305 (註六)	透過第三地區投 資設立公司再 投資大陸公司	-	-	-	-	710	(106)	100	(106)	312,146	-
源富聯穎科技(深圳)有限公司	電線、電纜及電腦 接線之生產及銷 售	323,610 (註六)	透過第三地區投 資設立公司再 投資大陸公司	-	-	-	-	(14,461)	(15,207)	100	(15,207)	286,875	-
深圳聯穎通訊有限公司	電線、電纜及電腦 接線之生產及銷 售	268,617 (註六)	透過第三地區投 資設立公司再 投資大陸公司	-	-	-	-	677	677	100	677	675,634	-
新雅電線(深圳)有限公司	電線、電纜及電腦 接線之生產及銷 售	38,185 (註六)	透過第三地區投 資設立公司再 投資大陸公司	-	-	-	-	(2,250)	(2,250)	100	(2,250)	78,809	-

(接次頁)

(承前頁)

大陸被投資公司名稱	主要營業項目	實收資本額	投資方式	本期末自積存金額(註一)	本期匯出或收回投資金額		本期末自積存金額	本期末匯出金額	被投資公司本期(損)益	本公司直接或間接持有之比例(%)	本期末投資(損)益(註二)	本期認列帳(註二)	本期末帳面價值(註二)	截至本期末已匯回台灣之投資收益
					匯出	收回								
吳江市萬豐塑膠有限公司	塑膠瓶之生產及銷售	\$ 28,654 (註六)	透過第三地區投資設立公司再投資大陸公司	\$ -	\$ -	\$ -	\$ -	\$ -	\$ 395	76	\$ 1,161	\$ 43,481	\$ -	
嘉森塑膠(深圳)有限公司	塑膠瓶之生產及銷售	31,542 (註六)	透過第三地區投資設立公司再投資大陸公司	-	-	-	-	-	1,849	100	1,651	251,955	-	
深圳市協昌貿易有限公司	電子元器件、電腦零件、連接線之銷售及貨物進出口	24,519 (註六)	透過第三地區投資設立公司再投資大陸公司	-	-	-	-	-	(149)	100	(149)	840	-	

本期末累計自大陸地區匯出金額	經濟部投資審議會核准金額	經濟部投資審議會核准金額	經濟部投資審議會核准金額
\$40,502 (註一)	\$509,890 (註一)	\$1,209,862 (註四)	
(USD1,312 仟元)	(USD16,517 仟元) (註三)		

註一：係按 108 年 3 月 31 日匯率 US\$1=NT\$30.87062 換算為新台幣。

註二：除深圳百鴻公司、Sunagaru 公司、昆山凱穎公司、深圳萬福公司、深圳新雅公司、吳江萬豐公司及深圳協昌公司等未經核閱之外，其餘係按同期經會計師核閱之財務報表計算。

註三：係包括子公司直接投資之核准金額。

註四：係依據投審會 2008.8.29「在大陸地區從事投資技術合作審查原則」修正案規定按淨值之 60% 計算。

註五：係按 108 年 1 月 1 日至 3 月 31 日平均匯率 US\$1=NT\$30.82870 換算為新台幣。

註六：係按 108 年 3 月 31 日匯率 RMB\$1=NT\$4.58463 換算為新台幣。

註七：係按 108 年 1 月 1 日至 3 月 31 日平均匯率 RMB\$1=NT\$4.57050 換算為新台幣。

註八：業已於 108 年 1 月 7 日辦理設立登記完成，截至 108 年 3 月 31 日止，尚未完成驗資程序。

聯穎科技股份有限公司及子公司
 子公司間及各子公司間之業務關係及重要交易往來情形及金額

民國 108 年 1 月 1 日至 3 月 31 日

附表七

單位：新台幣仟元

編	號	交 易 人 名 稱	交 易 往 來 對 象	與 交 易 之 關 係 (註 四)	交 易 目 的		往 來 條 件		情 形
					交 易 目 的	金 額 (註 五)	交 易 條 件	佔 合 併 總 營 收 或 總 資 產 之 比 率	
0		聯穎公司	深圳源富公司	2	進 貨	\$ 18,336	註一	2%	
				1	應收帳款	38	註三	-	
				1	其他應收關係人款項	265,589	註二	7%	
				2	應付帳款	50,705	註三	1%	
			深圳聯穎通訊公司	2	其他應付關係人款項	2,072	註二	-	
				2	進 貨	280	註一	-	
				2	應付帳款	1,281	註三	-	
			Sunagaru 公司	1	其他應收關係人款項	462	註二	-	
			Hotek 公司	1	其他應收關係人款項	147,011	註二	4%	
			深圳新雅公司	2	進 貨	2,060	註一	-	
				1	其他應收關係人款項	69,129	註二	2%	
				2	應付帳款	6,592	註三	-	
			昆山凱穎公司	2	進 貨	12,253	註一	2%	
				2	應付帳款	7,365	註三	-	
			深圳百鴻公司	1	營業收入	4,271	註一	1%	
				1	應收帳款	5,087	註三	-	
				2	其他應付關係人款項	124,742	註二	3%	
				1	應收帳款	36	註三	-	
			昆山聯穎公司	2	其他應付關係人款項	246,071	註二	6%	
			香港聯穎公司	1	應收帳款	1,762	註三	-	
			深圳惠勝公司	1	營業收入	1,523	註一	-	
				2	其他應付關係人款項	173,576	註二	4%	
				2	其他應付關係人款項	563,195	註二	14%	
			深圳聯穎公司	2	其他應付關係人款項	407	註二	-	
			深圳萬福公司	2	進 貨	27,810	註一	4%	
			昆山廣穎公司	2	應付帳款	29,361	註三	1%	
			深圳嘉森公司	1	其他應收關係人款項	30,369	註二	1%	
				1	營業收入	7,668	註一	1%	
				1	應收帳款	1,881	註三	-	

(接次頁)

(承前頁)

編	號	交	易	人	名	稱	交	易	往	來	對	象	與	交	易	之	關	係	(註四)	易		往		來		情		形	
																				科	目	金	額	交	易	條	件		佔
1		深圳聯穎通訊公司					深圳萬福公司	貨	\$	11,556	註一										進	應付帳款							1%
							深圳嘉森公司	貨		18,335	註三											進	應付帳款						-
							深圳百鴻公司	貨		532	註三											進	應付帳款						-
							深圳源富公司	貨		1,119	註三											進	應付帳款						-
							深圳源富公司	應付帳款		3,171	註一											進	應付帳款						-
							深圳源富公司	利息收入		3,947	註三											進	應付帳款						-
							深圳源富公司	營業收入		577	註一											進	應付帳款						-
							深圳源富公司	營業收入		116	註一											進	應付帳款						-
							深圳源富公司	營業收入		529	註一											進	應付帳款						-
							深圳源富公司	營業收入		142	註三											進	應付帳款						-
							深圳源富公司	其他應收關係人款項		96,342	註三											進	應付帳款						2%
							深圳源富公司	應付帳款		6,382	註二											進	應付帳款						-
							昆山廣穎公司	營業收入		64	註三											進	應付帳款						-
							昆山廣穎公司	應收帳款		836	註一											進	應付帳款						-
							昆山廣穎公司	應收帳款		273	註三											進	應付帳款						-
							昆山廣穎公司	貨		594	註一											進	應付帳款						-
							昆山廣穎公司	應付帳款		396	註三											進	應付帳款						-
							昆山廣穎公司	營業收入		874	註一											進	應付帳款						-
							深圳新雅公司	應收帳款		3,479	註三											進	應付帳款						-
							深圳新雅公司	貨		5,226	註一											進	應付帳款						-
							深圳百鴻公司	應付帳款		3,462	註三											進	應付帳款						-
							深圳百鴻公司	貨		2,250	註一											進	應付帳款						-
							昆山凱穎公司	營業收入		46	註三											進	應付帳款						-
							深圳嘉森公司	營業收入		99	註一											進	應付帳款						-
							深圳源富公司	應付帳款		116	註一											進	應付帳款						-
							深圳源富公司	貨		128	註三											進	應付帳款						-
							深圳源富公司	應付帳款		149	註一											進	應付帳款						-
							深圳源富公司	營業收入		24,036	註三											進	應付帳款						3%
							深圳源富公司	應收帳款		26,335	註一											進	應付帳款						1%
							深圳源富公司	其他應付人款項		503	註三											進	應付帳款						-
							深圳源富公司	利息收入		70	註一											進	應付帳款						-
							深圳源富公司	其他應收關係人款項		13,764	註二											進	應付帳款						-

(接次頁)

